

# Analysis III für Studierende der Ingenieurwissenschaften

Ingenuin Gasser

Fachbereich Mathematik  
Universität Hamburg

Technische Universität Hamburg–Harburg  
Wintersemester 2021/22

basierend auf dem Foliensatz von Jens Struckmeier Wintersemester 2020/21

# Inhalte der Vorlesung Analysis III.

- 1 Partielle Ableitungen, Differentialoperatoren.
- 2 Vektorfelder, vollständiges Differential, Richtungsableitungen.
- 3 Mittelwertsätze, Satz von Taylor.
- 4 Extrema, Satz über implizite Funktionen.
- 5 Implizite Darstellung von Kurven und Flächen.
- 6 Extrema bei Gleichungsnebenbedingungen.
- 7 Newton–Verfahren, nichtlineare Gleichungen und Ausgleichsrechnung.
- 8 Bereichsintegrale, Satz von Fubini, Transformationssatz.
- 9 Potentiale, Integralsatz von Green, Integralsatz von Gauß.
- 10 Greensche Formeln, Integralsatz von Stokes.

# Kapitel 1. Differentialrechnung mehrerer Variablen

## 1.1 Partielle Ableitungen

Im Folgenden sei

$f(x_1, \dots, x_n)$  eine skalare Funktion, die von  $n$  Variablen abhängt

**Beispiel:** Die Zustandsgleichung eines idealen Gases lautet  $pV = RT$ .

Jede der drei Größen  $p$  (Druck),  $V$  (Volumen) und  $T$  (Temperatur) läßt sich als Funktion der anderen darstellen, wobei  $R$  die universelle Gaskonstante ist.

$$p = p(V, T) = \frac{RT}{V}$$

$$V = V(p, T) = \frac{RT}{p}$$

$$T = T(p, V) = \frac{pV}{R}$$

# 1.1. Partielle Ableitungen

**Definition:** Sei  $D \subset \mathbb{R}^n$  offen,  $f : D \rightarrow \mathbb{R}$ ,  $x^0 \in D$ .

- $f(x)$  heißt in  $x^0$  nach  $x_i$  **partiell differenzierbar**, falls der Grenzwert

$$\begin{aligned}\frac{\partial f}{\partial x_i}(x^0) &:= \lim_{t \rightarrow 0} \frac{f(x^0 + te_i) - f(x^0)}{t} \\ &= \lim_{t \rightarrow 0} \frac{f(x_1^0, \dots, x_i^0 + t, \dots, x_n^0) - f(x_1^0, \dots, x_i^0, \dots, x_n^0)}{t}\end{aligned}$$

existiert, wobei  $e_i$  den  $i$ -ten Einheitsvektor bezeichnet. Den Grenzwert nennt man die **partielle Ableitung** von  $f(x)$  nach  $x_i$  im Punkt  $x^0$ .

- Existieren für jeden Punkt  $x^0$  die partiellen Ableitungen nach jeder Variablen  $x_i$ ,  $i = 1, \dots, n$  und sind diese **stetige Funktionen**, so nennt man  $f(x)$  **stetig partiell differenzierbar** oder eine  **$C^1$ -Funktion**.

# Beispiele.

- Betrachte die Funktion

$$f(x_1, x_2) = x_1^2 + x_2^2$$

Für einen Punkt  $x^0 \in \mathbb{R}^2$  existieren beide partiellen Ableitungen und diese sind auch stetig:

$$\frac{\partial f}{\partial x_1}(x^0) = 2x_1, \quad \frac{\partial f}{\partial x_2}(x^0) = 2x_2$$

Die Funktion ist also eine  $\mathcal{C}^1$ -Funktion.

- Die Funktion

$$f(x_1, x_2) = x_1 + |x_2|$$

ist im Punkt  $x^0 = (0, 0)^T$  partiell differenzierbar nach der Koordinate  $x_1$ , aber die partielle Ableitung nach  $x_2$  existiert im Ursprung **nicht!**

# Konkretes technisches Beispiel.

Der Schalldruck einer eindimensionalen Schallwelle ist gegeben durch

$$p(x, t) = A \sin(\alpha x - \omega t)$$

Die partielle Ableitung

$$\frac{\partial p}{\partial x} = \alpha A \cos(\alpha x - \omega t)$$

beschreibt zu einer festen Zeit  $t$  die **örtliche** Änderungsrate des Schalldrucks.

Die partielle Ableitung

$$\frac{\partial p}{\partial t} = -\omega A \cos(\alpha x - \omega t)$$

beschreibt für einen festen Ort  $x$  die **zeitliche** Änderung des Schalldruckes.

# Differentiationsregeln

- Sind  $f, g$  partiell nach  $x_i$  differenzierbar,  $\alpha, \beta \in \mathbb{R}$ , so gelten die Regeln

$$\frac{\partial}{\partial x_i} (\alpha f(x) + \beta g(x)) = \alpha \frac{\partial f}{\partial x_i}(x) + \beta \frac{\partial g}{\partial x_i}(x)$$

$$\frac{\partial}{\partial x_i} (f(x) \cdot g(x)) = \frac{\partial f}{\partial x_i}(x) \cdot g(x) + f(x) \cdot \frac{\partial g}{\partial x_i}(x)$$

$$\frac{\partial}{\partial x_i} \left( \frac{f(x)}{g(x)} \right) = \frac{\frac{\partial f}{\partial x_i}(x) \cdot g(x) - f(x) \cdot \frac{\partial g}{\partial x_i}(x)}{g(x)^2} \quad \text{für } g(x) \neq 0$$

- Man verwendet alternativ die Bezeichnungen:

$$D_i f(x^0) \quad \text{oder} \quad f_{x_i}(x^0)$$

für die partielle Ableitung von  $f(x)$  nach  $x_i$  in  $x^0$ .

# Gradient und Nabla-Operator.

**Definition:** Sei  $f : D \rightarrow \mathbb{R}$ ,  $D \subset \mathbb{R}^n$  offen, und partiell differenzierbar.

- Man bezeichnet den **Zeilenvektor**

$$\text{grad } f(x^0) := \left( \frac{\partial f}{\partial x_1}(x^0), \dots, \frac{\partial f}{\partial x_n}(x^0) \right)$$

als **Gradient** von  $f(x)$  in  $x^0$ .

- Weiterhin bezeichnet man den symbolischen Vektor

$$\nabla := \left( \frac{\partial}{\partial x_1}, \dots, \frac{\partial}{\partial x_n} \right)^T$$

als **Nabla-Operator**.

- So bekommt man den **Spaltenvektor**

$$\nabla f(x^0) := \left( \frac{\partial f}{\partial x_1}(x^0), \dots, \frac{\partial f}{\partial x_n}(x^0) \right)^T$$



# Weitere Differentiationsregeln.

Seien  $f(x)$  und  $g(x)$  partiell differenzierbar. Dann gelten die folgenden **Differentiationsregeln**:

$$\text{grad}(\alpha f + \beta g) = \alpha \cdot \text{grad} f + \beta \cdot \text{grad} g$$

$$\text{grad}(f \cdot g) = g \cdot \text{grad} f + f \cdot \text{grad} g$$

$$\text{grad} \left( \frac{f}{g} \right) = \frac{1}{g^2} (g \cdot \text{grad} f - f \cdot \text{grad} g), \quad g \neq 0$$

## Beispiele:

- Sei  $f(x, y) = e^x \cdot \sin y$ . Dann gilt:

$$\text{grad} f(x, y) = (e^x \cdot \sin y, e^x \cdot \cos y) = e^x (\sin y, \cos y)$$

- Für  $r(x) := \|x\|_2 = \sqrt{x_1^2 + \dots + x_n^2}$  gilt

$$\text{grad} r(x) = \frac{x}{r(x)} = \frac{x}{\|x\|_2} \quad \text{für } x \neq 0,$$

wobei  $x = (x_1, \dots, x_n)$  Zeilenvektor.

# Partiell differenzierbar impliziert nicht Stetigkeit.

**Beobachtung:** Eine (nach allen Koordinaten) partiell differenzierbare Funktion ist nicht notwendigerweise eine **stetige** Funktion.

**Beispiel:** Betrachte die Funktion  $f : \mathbb{R}^2 \rightarrow \mathbb{R}$  definiert durch

$$f(x, y) := \begin{cases} \frac{x \cdot y}{(x^2 + y^2)^2} & : \text{für } (x, y) \neq 0 \\ 0 & : \text{für } (x, y) = 0 \end{cases}$$

Die Funktion ist auf **ganz**  $\mathbb{R}^2$  partiell differenzierbar, und es gilt

$$f_x(0, 0) = f_y(0, 0) = 0$$

$$\frac{\partial f}{\partial x}(x, y) = \frac{y}{(x^2 + y^2)^2} - 4 \frac{x^2 y}{(x^2 + y^2)^3}, \quad (x, y) \neq (0, 0)$$

$$\frac{\partial f}{\partial y}(x, y) = \frac{x}{(x^2 + y^2)^2} - 4 \frac{xy^2}{(x^2 + y^2)^3}, \quad (x, y) \neq (0, 0)$$

## Beispiel (Fortsetzung).

Berechnung der partiellen Ableitungen im Ursprung  $(0, 0)$ :

$$\frac{\partial f}{\partial x}(0, 0) = \lim_{t \rightarrow 0} \frac{f(t, 0) - f(0, 0)}{t} = \frac{t \cdot 0}{(t^2 + 0^2)^2} - 0 = \frac{0}{t} = 0$$

$$\frac{\partial f}{\partial y}(0, 0) = \lim_{t \rightarrow 0} \frac{f(0, t) - f(0, 0)}{t} = \frac{0 \cdot t}{(0^2 + t^2)^2} - 0 = \frac{0}{t} = 0$$

**Aber:** Im Nullpunkt  $(0, 0)$  ist die Funktion **nicht** stetig, denn

$$\lim_{n \rightarrow \infty} f\left(\frac{1}{n}, \frac{1}{n}\right) = \frac{\frac{1}{n} \cdot \frac{1}{n}}{\left(\frac{1}{n} \cdot \frac{1}{n} + \frac{1}{n} \cdot \frac{1}{n}\right)^2} = \frac{\frac{1}{n^2}}{\frac{4}{n^4}} = \frac{n^2}{4} \rightarrow \infty$$

und somit gilt

$$\lim_{(x,y) \rightarrow (0,0)} f(x, y) \neq f(0, 0) = 0$$

# Beschränktheit der Ableitungen impliziert Stetigkeit.

Um die Stetigkeit einer partiell differenzierbaren Funktion zu garantieren, benötigt man zusätzliche Voraussetzungen an  $f$ .

**Satz:** Ist  $f : D \rightarrow \mathbb{R}$ ,  $D \subset \mathbb{R}^n$  offen, in einer Umgebung von  $x^0 \in D$  partiell differenzierbar, und sind die partiellen Ableitungen  $\frac{\partial f}{\partial x_i}$ ,  $i = 1, \dots, n$ , dort **beschränkt**, so ist  $f(x)$  **stetig** in  $x^0$ .

**Beachte:** In unserem vorigem Beispiel sind die partiellen Ableitungen in einer Umgebung der Null  $(0, 0)$  **nicht** beschränkt, denn es gilt

$$\frac{\partial f}{\partial x}(x, y) = \frac{y}{(x^2 + y^2)^2} - 4 \frac{x^2 y}{(x^2 + y^2)^3} \quad \text{für } (x, y) \neq (0, 0)$$

# Beweis des Satzes.

Für  $\|x - x^0\|_\infty < \varepsilon$ ,  $\varepsilon > 0$  hinreichend klein, schreiben wir:

$$\begin{aligned} f(x) - f(x^0) &= (f(x_1, \dots, x_{n-1}, x_n) - f(x_1, \dots, x_{n-1}, x_n^0)) \\ &+ (f(x_1, \dots, x_{n-1}, x_n^0) - f(x_1, \dots, x_{n-2}, x_{n-1}^0, x_n^0)) \\ &\vdots \\ &+ (f(x_1, x_2^0, \dots, x_n^0) - f(x_1^0, \dots, x_n^0)) \end{aligned}$$

Für jede Differenz auf der linken Seite, betrachten wir  $f$  als univariate Funktion:

$$g(x_n) - g(x_n^0) := f(x_1, \dots, x_{n-1}, x_n) - f(x_1, \dots, x_{n-1}, x_n^0)$$

Da  $f$  partiell differenzierbar, ist  $g$  differenzierbar und es gilt der Mittelwertsatz:

$$g(x_n) - g(x_n^0) = g'(\xi_n)(x_n - x_n^0)$$

für ein geeignetes  $\xi_n$  zwischen  $x_n$  und  $x_n^0$ .

# Beweis des Satzes (Fortsetzung).

Anwendung des **Mittelwertsatzes** auf jeden Term der rechten Seite ergibt somit

$$\begin{aligned} f(x) - f(x^0) &= \frac{\partial f}{\partial x_n}(x_1, \dots, x_{n-1}, \xi_n) \cdot (x_n - x_n^0) \\ &+ \frac{\partial f}{\partial x_{n-1}}(x_1, \dots, x_{n-2}, \xi_{n-1}, x_n^0) \cdot (x_{n-1} - x_{n-1}^0) \\ &\vdots \\ &+ \frac{\partial f}{\partial x_1}(\xi_1, x_2^0, \dots, x_n^0) \cdot (x_1 - x_1^0) \end{aligned}$$

Mit der Beschränktheit der partiellen Ableitungen gilt

$$|f(x) - f(x^0)| \leq C_1|x_1 - x_1^0| + \dots + C_n|x_n - x_n^0|$$

für  $\|x - x^0\|_\infty < \varepsilon$ , und damit ist  $f(x)$  **stetig** in  $x^0$ , denn es gilt

$$f(x) \rightarrow f(x^0) \quad \text{für } \|x - x^0\|_\infty \rightarrow 0$$

# Höhere Ableitungen.

**Definition:** Eine skalare Funktion  $f(x)$  sei auf einer offenen Menge  $D \subset \mathbb{R}^n$  partiell differenzierbar. Sind die partiellen Ableitungen erneut partiell differenzierbar, so erhält man sämtliche **partiellen Ableitungen zweiter Ordnung** von  $f$  mit

$$\frac{\partial^2 f}{\partial x_j \partial x_i} := \frac{\partial}{\partial x_j} \left( \frac{\partial f}{\partial x_i} \right)$$

**Beispiel:** Partielle Ableitungen zweiter Ordnung einer Funktion  $f(x, y)$ :

$$\frac{\partial^2 f}{\partial x^2} = \frac{\partial}{\partial x} \left( \frac{\partial f}{\partial x} \right), \quad \frac{\partial^2 f}{\partial y \partial x} = \frac{\partial}{\partial y} \left( \frac{\partial f}{\partial x} \right), \quad \frac{\partial^2 f}{\partial x \partial y}, \quad \frac{\partial^2 f}{\partial y^2}$$

Seien nun  $i_1, \dots, i_k \in \{1, \dots, n\}$ . Dann definiert man rekursiv

$$\frac{\partial^k f}{\partial x_{i_k} \partial x_{i_{k-1}} \dots \partial x_{i_1}} := \frac{\partial}{\partial x_{i_k}} \left( \frac{\partial^{k-1} f}{\partial x_{i_{k-1}} \partial x_{i_{k-2}} \dots \partial x_{i_1}} \right)$$

# Ableitungen höherer Ordnung.

**Definition:** Die Funktion  $f(x)$  heißt  $k$ -fach partiell differenzierbar, falls alle Ableitungen der Ordnung  $k$ ,

$$\frac{\partial^k f}{\partial x_{i_k} \partial x_{i_{k-1}} \dots \partial x_{i_1}} \quad \text{für alle } i_1, \dots, i_k \in \{1, \dots, n\},$$

auf  $D$  existieren.

Alternative Notationen:

$$\frac{\partial^k f}{\partial x_{i_k} \partial x_{i_{k-1}} \dots \partial x_{i_1}} = D_{i_k} D_{i_{k-1}} \dots D_{i_1} f = f_{x_{i_1} \dots x_{i_k}}$$

Sind alle Ableitungen  $k$ -ter Ordnung stetig, so heißt die Funktion  $f(x)$   $k$ -fach stetig partiell differenzierbar oder auch  $C^k$ -Funktion auf  $D$ . Stetige Funktionen  $f(x)$  nennt man auch  $C^0$ -Funktionen.

**Beispiel:** Für die Funktion  $f(x_1, \dots, x_n) = \prod_{i=1}^n x_i^i$  gilt  $\frac{\partial^n f}{\partial x_n \dots \partial x_1} = ?$



# Partielle Ableitungen sind nicht beliebig vertauschbar.

**ACHTUNG:** Die Reihenfolge, in der die partiellen Ableitungen durchzuführen sind, ist im Allgemeinen **nicht** beliebig vertauschbar!

**Beispiel:** Für die Funktion

$$f(x, y) := \begin{cases} xy \frac{x^2 - y^2}{x^2 + y^2} & : \text{ für } (x, y) \neq (0, 0) \\ 0 & : \text{ für } (x, y) = (0, 0) \end{cases}$$

berechnet man direkt

$$f_{xy}(0, 0) = \frac{\partial}{\partial y} \left( \frac{\partial f}{\partial x}(0, 0) \right) = -1$$

$$f_{yx}(0, 0) = \frac{\partial}{\partial x} \left( \frac{\partial f}{\partial y}(0, 0) \right) = +1$$

d.h.  $f_{xy}(0, 0) \neq f_{yx}(0, 0)$ .

# Vertauschbarkeitssatz von Schwarz.

**Satz:** Ist  $f : D \rightarrow \mathbb{R}$ ,  $D \subset \mathbb{R}^n$  offen, eine  $C^2$ -Funktion, so gilt

$$\frac{\partial^2 f}{\partial x_j \partial x_i}(x_1, \dots, x_n) = \frac{\partial^2 f}{\partial x_i \partial x_j}(x_1, \dots, x_n)$$

für alle  $i, j \in \{1, \dots, n\}$ .

**Beweisidee:**

Zweifache Anwendung des Mittelwertsatzes.

**Folgerung:**

Ist  $f(x)$  eine  $C^k$ -Funktion, so kann man die Reihenfolge der Differentiationen zur Berechnung der partiellen Ableitungen bis zur  $k$ -ten Ordnung **beliebig** vertauschen!

# Beispiel zur Vertauschbarkeit partieller Ableitungen.

Berechne für die Funktion

$$f(x, y, z) = y^2 z \sin(x^3) + (\cosh y + 17e^{x^2})z^2$$

die partielle Ableitung dritter Ordnung  $f_{xyz}$ .

Die Reihenfolge der partiellen Ableitungen ist vertauschbar, da  $f \in \mathcal{C}^3$ .

- Differenziere zunächst nach  $z$ :

$$\frac{\partial f}{\partial z} = y^2 \sin(x^3) + 2z(\cosh y + 17e^{x^2})$$

- Differenziere dann  $f_z$  nach  $x$  (damit fällt  $\cosh y$  raus):

$$\begin{aligned} f_{zx} &= \frac{\partial}{\partial x} \left( y^2 \sin(x^3) + 2z(\cosh y + 17e^{x^2}) \right) \\ &= 3x^2 y^2 \cos(x^3) + 68xze^{x^2} \end{aligned}$$

- Für die partielle Ableitung von  $f_{zx}$  nach  $y$  erhalten wir schließlich

$$f_{xyz} = 6x^2 y \cos(x^3)$$

# Der Laplace-Operator.

Der Laplace-Operator ist definiert durch

$$\Delta := \sum_{i=1}^n \frac{\partial^2}{\partial x_i^2}$$

Für eine skalare Funktion  $u(x) = u(x_1, \dots, x_n)$  gilt somit

$$\Delta u = \sum_{i=1}^n \frac{\partial^2 u}{\partial x_i^2} = u_{x_1 x_1} + \dots + u_{x_n x_n}$$

Beispiele für wichtige partielle Differentialgleichungen zweiter Ordnung:

$$\Delta u - \frac{1}{c^2} u_{tt} = 0 \quad (\text{Wellengleichung})$$

$$\Delta u - \frac{1}{k} u_t = 0 \quad (\text{Wärmeleitungsgleichung})$$

$$\Delta u = 0 \quad (\text{Laplace-Gleichung oder Potentialgleichung})$$

# Vektorwertige Funktionen.

**Definition:** Sei  $f : D \rightarrow \mathbb{R}^m$ ,  $D \subset \mathbb{R}^n$  offen,  $f = (f_1, \dots, f_m)^T$ , eine vektorwertige Funktion.

Die Funktion  $f$  heißt **partiell differenzierbar** in  $x^0 \in D$ , falls für alle  $i = 1, \dots, n$  die Grenzwerte

$$\frac{\partial f}{\partial x_i}(x^0) = \lim_{t \rightarrow 0} \frac{f(x^0 + te_i) - f(x^0)}{t}$$

existieren. Die Berechnung erfolgt komponentenweise

$$\frac{\partial f}{\partial x_i}(x^0) = \begin{pmatrix} \frac{\partial f_1}{\partial x_i} \\ \vdots \\ \frac{\partial f_m}{\partial x_i} \end{pmatrix} \quad \text{für } i = 1, \dots, n$$

# Vektorfelder.

**Definition:** Für  $m = n$  nennt man die Funktion  $f : D \rightarrow \mathbb{R}^n$  ein **Vektorfeld** auf  $D$ . Ist jede Koordinatenfunktion  $f_i(x)$  von  $f = (f_1, \dots, f_n)^T$  eine  $C^k$ -Funktion, so nennt man  $f$  ein  **$C^k$ -Vektorfeld**.

## Beispiele für Vektorfelder:

- Geschwindigkeitsfelder von strömenden Flüssigkeiten oder Gasen;
- elektromagnetische Felder;
- Temperaturgradienten in Festkörpern.

**Definition:** Für ein partiell differenzierbares Vektorfeld  $f : D \rightarrow \mathbb{R}^n$  definiert man die **Divergenz** in  $x \in D$  durch

$$\operatorname{div} f(x^0) := \sum_{i=1}^n \frac{\partial f_i}{\partial x_i}(x^0)$$

oder

$$\operatorname{div} f(x) = \nabla^T f(x) = (\nabla, f(x))$$

# Rechenregeln und Rotation.

Es gelten die folgenden Rechenregeln:

$$\operatorname{div}(\alpha f + \beta g) = \alpha \operatorname{div} f + \beta \operatorname{div} g \quad \text{für } f, g : D \rightarrow \mathbb{R}^n$$

$$\operatorname{div}(\varphi \cdot f) = (\nabla \varphi, f) + \varphi \operatorname{div} f \quad \text{für } \varphi : D \rightarrow \mathbb{R}, f : D \rightarrow \mathbb{R}^n$$

**Bemerkung:** Ist  $f : D \rightarrow \mathbb{R}$  eine  $\mathcal{C}^2$ -Funktion, so gilt für den Laplace-Operator

$$\Delta f = \operatorname{div}(\nabla f)$$

**Definition:** Für ein partiell differenzierbares Vektorfeld im  $\mathbb{R}^3$ ,  $f : D \rightarrow \mathbb{R}^3$ ,  $D \subset \mathbb{R}^3$  offen, definiert man die **Rotation** durch

$$\operatorname{rot} f(x^0) := \left( \frac{\partial f_3}{\partial x_2} - \frac{\partial f_2}{\partial x_3}, \frac{\partial f_1}{\partial x_3} - \frac{\partial f_3}{\partial x_1}, \frac{\partial f_2}{\partial x_1} - \frac{\partial f_1}{\partial x_2} \right)^T \Big|_{x^0}$$

# Alternativ Notationen und weitere Rechenregeln.

$$\operatorname{rot} f(\mathbf{x}) = \nabla \times f(\mathbf{x}) = \begin{vmatrix} \mathbf{e}_1 & \mathbf{e}_2 & \mathbf{e}_3 \\ \frac{\partial}{\partial x_1} & \frac{\partial}{\partial x_2} & \frac{\partial}{\partial x_3} \\ f_1 & f_2 & f_3 \end{vmatrix}$$

**Bemerkung:** Es gelten die folgenden Rechenregeln:

$$\operatorname{rot}(\alpha f + \beta g) = \alpha \operatorname{rot} f + \beta \operatorname{rot} g$$

$$\operatorname{rot}(\varphi \cdot f) = (\nabla \varphi) \times f + \varphi \operatorname{rot} f$$

**Bemerkung:** Ist  $\varphi : D \rightarrow \mathbb{R}$ ,  $D \subset \mathbb{R}^3$ , eine  $\mathcal{C}^2$ -Funktion, so folgt

$$\operatorname{rot}(\nabla \varphi) = 0,$$

mit dem Vertauschbarkeitssatz von Schwarz, d.h. Gradientenfelder sind stets **rotationsfrei**.



## 1.2 Das vollständige Differential

**Definition:** Sei  $D \subset \mathbb{R}^n$  offen,  $x^0 \in D$  und  $f : D \rightarrow \mathbb{R}^m$ . Die Funktion  $f(x)$  heißt **differenzierbar** in  $x^0$  (oder **vollständig differenzierbar** bzw. **total differenzierbar** in  $x_0$ ), falls es eine lineare Abbildung

$$l(x, x^0) := A \cdot (x - x^0)$$

mit einer Matrix  $A \in \mathbb{R}^{m \times n}$  gibt, für die die Approximationseigenschaft

$$f(x) = f(x^0) + A \cdot (x - x^0) + o(\|x - x^0\|)$$

gilt, d.h.

$$\lim_{x \rightarrow x^0} \frac{f(x) - f(x^0) - A \cdot (x - x^0)}{\|x - x^0\|} = 0.$$

# Das vollständige Differential und die Jacobi-Matrix.

**Bezeichnungen:** Man nennt die lineare Abbildung  $l$  das **vollständige Differential** oder das **totale Differential** von  $f(x)$  im Punkt  $x^0$ , und man bezeichnet  $l$  mit  $df(x^0)$ .

Die zugehörige Matrix  $A$  heißt **Jacobi-Matrix** oder **Funktionalmatrix** von  $f(x)$  im Punkt  $x^0$  und wird mit  $Jf(x^0)$  (manchmal auch mit  $Df(x^0)$  oder  $f'(x^0)$ ) bezeichnet.

**Bemerkung:** Für  $m = n = 1$  erhalten wir die bekannte Beziehung

$$f(x) = f(x_0) + f'(x_0)(x - x_0) + o(|x - x_0|)$$

für die Ableitung  $f'(x_0)$  im Punkt  $x_0$ .

**Bemerkung:** Im Fall einer skalaren Funktion ( $m = 1$ ) ist  $A = a$  ein Zeilenvektor und  $a(x - x^0)$  ein Skalarprodukt  $\langle a^T, x - x^0 \rangle$ .

# Vollständige und partielle Differenzierbarkeit.

**Satz:** Sei  $f : D \rightarrow \mathbb{R}^m$ ,  $x^0 \in D \subset \mathbb{R}^n$ ,  $D$  offen.

- a) Ist  $f(x)$  in  $x^0$  differenzierbar, so ist  $f(x)$  auch stetig in  $x^0$ .
- b) Ist  $f(x)$  in  $x^0$  differenzierbar, so ist das (vollständige) Differential und damit auch die Jacobi-Matrix eindeutig bestimmt und es gilt

$$Jf(x^0) = \begin{pmatrix} \frac{\partial f_1}{\partial x_1}(x^0) & \dots & \frac{\partial f_1}{\partial x_n}(x^0) \\ \vdots & & \vdots \\ \frac{\partial f_m}{\partial x_1}(x^0) & \dots & \frac{\partial f_m}{\partial x_n}(x^0) \end{pmatrix} = \begin{pmatrix} Df_1(x^0) \\ \vdots \\ Df_m(x^0) \end{pmatrix}$$

- c) Ist  $f(x)$  eine  $C^1$ -Funktion auf  $D$ , so ist  $f(x)$  auf  $D$  differenzierbar.

## Beweis von a).

Ist  $f$  in  $x^0$  differenzierbar, so gilt nach Definition

$$\lim_{x \rightarrow x^0} \frac{f(x) - f(x^0) - A \cdot (x - x^0)}{\|x - x^0\|} = 0$$

Daraus folgt aber

$$\lim_{x \rightarrow x^0} \|f(x) - f(x^0) - A \cdot (x - x^0)\| = 0$$

und wir erhalten

$$\begin{aligned} \|f(x) - f(x^0)\| &\leq \|f(x) - f(x^0) - A \cdot (x - x^0)\| + \|A \cdot (x - x^0)\| \\ &\rightarrow 0 \quad \text{für } x \rightarrow x^0 \end{aligned}$$

Damit ist die Funktion  $f$  stetig im Punkt  $x^0$ .

## Beweis von b).

Sei  $x = x^0 + te_i$ ,  $|t| < \varepsilon$ ,  $i \in \{1, \dots, n\}$ . Da  $f$  im Punkt  $x^0$  differenzierbar ist, folgt

$$\lim_{x \rightarrow x^0} \frac{f(x) - f(x^0) - A \cdot (x - x^0)}{\|x - x^0\|_\infty} = 0$$

Wir schreiben nun

$$\begin{aligned} \frac{f(x) - f(x^0) - A \cdot (x - x^0)}{\|x - x^0\|_\infty} &= \frac{f(x^0 + te_i) - f(x^0)}{|t|} - \frac{tAe_i}{|t|} \\ &= \frac{t}{|t|} \cdot \left( \frac{f(x^0 + te_i) - f(x^0)}{t} - Ae_i \right) \\ &\rightarrow 0 \quad \text{für } t \rightarrow 0 \end{aligned}$$

Daraus folgt

$$\lim_{t \rightarrow 0} \frac{f(x^0 + te_i) - f(x^0)}{t} = Ae_i \quad i = 1, \dots, n$$

# Beispiele.

- Betrachte die skalare Funktion  $f(x_1, x_2) = x_1 e^{2x_2}$ . Dann lautet die Jacobi-Matrix:

$$Jf(x_1, x_2) = Df(x_1, x_2) = e^{2x_2} (1, 2x_1)$$

- Betrachte die Funktion  $f : \mathbb{R}^3 \rightarrow \mathbb{R}^2$  definiert durch

$$f(x_1, x_2, x_3) = \begin{pmatrix} x_1 x_2 x_3 \\ \sin(x_1 + 2x_2 + 3x_3) \end{pmatrix}$$

Die Jacobi-Matrix ergibt sich in der Form

$$Jf(x_1, x_2, x_3) = \begin{pmatrix} \frac{\partial f_1}{\partial x_1} & \frac{\partial f_1}{\partial x_2} & \frac{\partial f_1}{\partial x_3} \\ \frac{\partial f_2}{\partial x_1} & \frac{\partial f_2}{\partial x_2} & \frac{\partial f_2}{\partial x_3} \end{pmatrix} = \begin{pmatrix} x_2 x_3 & x_1 x_3 & x_1 x_2 \\ \cos(s) & 2 \cos(s) & 3 \cos(s) \end{pmatrix}$$

wobei  $s = x_1 + 2x_2 + 3x_3$ .

## Weitere Beispiele.

- Sei  $f(x) = Ax$ ,  $A \in \mathbb{R}^{m \times n}$  und  $x \in \mathbb{R}^n$ . Dann gilt

$$Jf(x) = A \quad \text{für alle } x \in \mathbb{R}^n$$

- Sei  $f(x) = x^T Ax = \langle x, Ax \rangle$ ,  $A \in \mathbb{R}^{n \times n}$  und  $x \in \mathbb{R}^n$ .  
Dann gilt

$$\begin{aligned} \frac{\partial f}{\partial x_i} &= \langle e_i, Ax \rangle + \langle x, Ae_i \rangle \\ &= e_i^T Ax + x^T Ae_i \\ &= x^T (A^T + A) e_i \end{aligned}$$

Daraus folgt

$$Jf(x) = \text{grad}f(x) = x^T (A^T + A)$$

# Differentiationsregeln.

## Satz:

- a) **Linearität:** Sind  $f, g : D \rightarrow \mathbb{R}^m$  differenzierbar in  $x^0 \in D$ ,  $D$  offen, so ist auch  $\alpha f(x^0) + \beta g(x^0)$ ,  $\alpha, \beta \in \mathbb{R}$ , differenzierbar in  $x^0$  und es gilt

$$d(\alpha f + \beta g)(x^0) = \alpha df(x^0) + \beta dg(x^0)$$

$$J(\alpha f + \beta g)(x^0) = \alpha Jf(x^0) + \beta Jg(x^0)$$

- b) **Kettenregel:** Ist  $f : D \rightarrow \mathbb{R}^m$  differenzierbar in  $x^0 \in D$ ,  $D$  offen, und ist  $g : E \rightarrow \mathbb{R}^k$  differenzierbar in  $y^0 = f(x^0) \in E \subset \mathbb{R}^m$ ,  $E$  offen, so ist  $g \circ f$  ebenfalls in  $x^0$  differenzierbar.

Für die Differentiale gilt

$$d(g \circ f)(x^0) = dg(y^0) \circ df(x^0)$$

und analog für die Jacobi-Matrizen

$$J(g \circ f)(x^0) = Jg(y^0) \cdot Jf(x^0)$$



## Beispiel zur Kettenregel.

Sei  $h : I \rightarrow \mathbb{R}^n$ ,  $I \subset \mathbb{R}$  Intervall, eine in  $t_0 \in I$  differenzierbare Kurve mit Werten in  $D \subset \mathbb{R}^n$ ,  $D$  offen, und  $f : D \rightarrow \mathbb{R}$  eine in  $x^0 = h(t_0)$  differenzierbare skalare Funktion.

Dann ist auch die Hintereinanderausführung

$$(f \circ h)(t) = f(h_1(t), \dots, h_n(t))$$

in  $t_0$  differenzierbar, und für die Ableitung gilt:

$$\begin{aligned}(f \circ h)'(t_0) &= Jf(h(t_0)) \cdot Jh(t_0) \\ &= \operatorname{grad} f(h(t_0)) \cdot h'(t_0) \\ &= \sum_{k=1}^n \frac{\partial f}{\partial x_k}(h(t_0)) \cdot h'_k(t_0)\end{aligned}$$

# Richtungsableitungen.

**Definition:** Sei  $f : D \rightarrow \mathbb{R}$ ,  $D \subset \mathbb{R}^n$  offen,  $x^0 \in D$ , und  $v \in \mathbb{R} \setminus \{0\}$  ein Vektor. Dann heißt

$$D_v f(x^0) := \lim_{t \rightarrow 0} \frac{f(x^0 + tv) - f(x^0)}{t}$$

die **Richtungsableitung (Gateaux–Ableitung)** von  $f(x)$  in Richtung  $v$ .

**Beispiel:** Sei  $f(x, y) = x^2 + y^2$  und  $v = (1, 1)^T$ . Dann gilt für die Richtungsableitung in Richtung  $v$ :

$$\begin{aligned} D_v f(x, y) &= \lim_{t \rightarrow 0} \frac{(x+t)^2 + (y+t)^2 - x^2 - y^2}{t} \\ &= \lim_{t \rightarrow 0} \frac{2xt + t^2 + 2yt + t^2}{t} \\ &= 2(x + y) \end{aligned}$$

# Bemerkungen.

- Für  $v = e_j$  ist die Richtungsableitung in Richtung  $v$  gegeben durch die partielle Ableitung nach der Koordinatenrichtung  $x_j$ :

$$D_v f(x^0) = \frac{\partial f}{\partial x_j}(x^0)$$

- Ist  $v$  ein Einheitsvektor, also  $\|v\| = 1$ , so beschreibt die Richtungsableitung  $D_v f(x^0)$  den **Anstieg** (bzw. die **Steigung**) von  $f(x)$  in Richtung  $v$ .
- Ist  $f(x)$  in  $x^0$  differenzierbar, so existieren sämtliche Richtungsableitungen von  $f(x)$  in  $x^0$  und mit  $h(t) = x^0 + tv$  gilt

$$D_v f(x^0) = \frac{d}{dt}(f \circ h)|_{t=0} = \text{grad } f(x^0) \cdot v$$

Dies folgt unmittelbar aus der Anwendung der Kettenregel.

# Eigenschaften des Gradienten.

**Satz:** Sei  $f : D \rightarrow \mathbb{R}$ ,  $D \subset \mathbb{R}^n$  offen, in  $x^0 \in D$  differenzierbar. Dann gilt

- a) Der Gradientenvektor  $\text{grad } f(x^0) \in \mathbb{R}^n$  steht senkrecht auf der **Niveaumenge**

$$N_{x^0} := \{x \in D \mid f(x) = f(x^0)\}$$

Im Fall  $n = 2$  nennt man die Niveaumengen auch **Höhenlinien**, im Fall  $n = 3$  heißen die Niveaumengen auch **Äquipotentialflächen**.

- 2) Der Gradient  $\text{grad } f(x^0)$  gibt die Richtung des steilsten Anstiegs von  $f(x)$  in  $x^0$  an.

**Beweisidee:**

- a) Anwendung der Kettenregel.  
b) Für beliebige Richtung  $v$  gilt mit der Cauchy-Schwarzschen Ungleichung

$$|D_v f(x^0)| = |(\text{grad } f(x^0), v)| \leq \|\text{grad } f(x^0)\|_2$$

Gleichheit wird für  $v = \text{grad } f(x^0) / \|\text{grad } f(x^0)\|_2$  angenommen.

# Krummlinige Koordinaten.

**Definition:** Sei  $\Phi : U \rightarrow V$ ,  $U, V \subset \mathbb{R}^n$  offen, eine  $\mathcal{C}^1$ -Abbildung, für die die Jacobimatrix  $J\Phi(u^0)$  an jeder Stelle  $u^0 \in U$  regulär ist.

Weiterhin existiere die Umkehrabbildung  $\Phi^{-1} : V \rightarrow U$  und diese sei ebenfalls eine  $\mathcal{C}^1$ -Abbildung.

Dann definiert  $x = \Phi(u)$  eine **Koordinatentransformation** von den Koordinaten  $u$  auf  $x$ .

**Beispiel:** Betrachte für  $n = 2$  die **Polarkoordinaten**  $u = (r, \varphi)$  mit  $r > 0$  und  $-\pi < \varphi < \pi$  und setze

$$x = r \cos \varphi$$

$$y = r \sin \varphi$$

mit den **kartesischen Koordinaten**  $x = (x, y)$ .

# Umrechnung der partiellen Ableitungen.

Für alle  $u \in U$  mit  $x = \Phi(u)$  gelten die Relationen

$$\Phi^{-1}(\Phi(u)) = u$$

$$J\Phi^{-1}(x) \cdot J\Phi(u) = I_n \quad (\text{Kettenregel})$$

$$J\Phi^{-1}(x) = (J\Phi(u))^{-1}$$

Sei nun  $\tilde{f} : V \rightarrow \mathbb{R}$  eine gegebene Funktion und setze

$$f(u) := \tilde{f}(\Phi(u))$$

Dann folgt aus der Kettenregel:

$$\frac{\partial f}{\partial u_i} = \sum_{j=1}^n \frac{\partial \tilde{f}}{\partial x_j} \frac{\partial \Phi_j}{\partial u_i} =: \sum_{j=1}^n g^{ij} \frac{\partial \tilde{f}}{\partial x_j}$$

mit

$$g^{ij} := \frac{\partial \Phi_j}{\partial u_i}, \quad G(u) := (g^{ij}) = (J\Phi(u))^T$$

# Notationen.

Wir verwenden die abkürzende Schreibweise

$$\frac{\partial}{\partial u_i} = \sum_{j=1}^n g^{ij} \frac{\partial}{\partial x_j}$$

Analog lassen sich die partiellen Ableitungen nach  $x_i$  durch die partiellen Ableitungen nach  $u_j$  ausdrücken mit

$$\frac{\partial}{\partial x_i} = \sum_{j=1}^n g_{ij} \frac{\partial}{\partial u_j}$$

wobei

$$(g_{ij}) := (g^{ij})^{-1} = (J\Phi)^{-T} = (J\Phi^{-1})^T$$

Man erhält diese Beziehungen durch Anwendung der Kettenregel auf  $\Phi^{-1}$ .

# Beispiel: Polarkoordinaten.

Wir betrachten die Polarkoordinaten

$$x = \Phi(u) = \begin{pmatrix} r \cos \varphi \\ r \sin \varphi \end{pmatrix}$$

Dann berechnet man

$$J\Phi(u) = \begin{pmatrix} \cos \varphi & -r \sin \varphi \\ \sin \varphi & r \cos \varphi \end{pmatrix}$$

und damit

$$(g^{ij}) = \begin{pmatrix} \cos \varphi & \sin \varphi \\ -r \sin \varphi & r \cos \varphi \end{pmatrix} \quad (g_{ij}) = \begin{pmatrix} \cos \varphi & -\frac{1}{r} \sin \varphi \\ \sin \varphi & \frac{1}{r} \cos \varphi \end{pmatrix}$$



# Partielle Ableitungen für die Polarkoordinaten.

Für die Umrechnung der partiellen Ableitungen bekommt man nun

$$\frac{\partial}{\partial x} = \cos \varphi \frac{\partial}{\partial r} - \frac{1}{r} \sin \varphi \frac{\partial}{\partial \varphi}$$

$$\frac{\partial}{\partial y} = \sin \varphi \frac{\partial}{\partial r} + \frac{1}{r} \cos \varphi \frac{\partial}{\partial \varphi}$$

**Beispiel:** Umrechnung des **Laplace-Operator** auf Polarkoordinaten

$$\frac{\partial^2}{\partial x^2} = \cos^2 \varphi \frac{\partial^2}{\partial r^2} - \frac{\sin(2\varphi)}{r} \frac{\partial^2}{\partial r \partial \varphi} + \frac{\sin^2 \varphi}{r^2} \frac{\partial^2}{\partial \varphi^2} + \frac{\sin(2\varphi)}{r^2} \frac{\partial}{\partial \varphi} + \frac{\sin^2 \varphi}{r} \frac{\partial}{\partial r}$$

$$\frac{\partial^2}{\partial y^2} = \sin^2 \varphi \frac{\partial^2}{\partial r^2} + \frac{\sin(2\varphi)}{r} \frac{\partial^2}{\partial r \partial \varphi} + \frac{\cos^2 \varphi}{r^2} \frac{\partial^2}{\partial \varphi^2} - \frac{\sin(2\varphi)}{r^2} \frac{\partial}{\partial \varphi} + \frac{\cos^2 \varphi}{r} \frac{\partial}{\partial r}$$

$$\Delta = \frac{\partial^2}{\partial x^2} + \frac{\partial^2}{\partial y^2} = \frac{\partial^2}{\partial r^2} + \frac{1}{r^2} \frac{\partial^2}{\partial \varphi^2} + \frac{1}{r} \frac{\partial}{\partial r}$$

# Beispiel: Kugelkoordinaten.

Wir betrachten die Kugelkoordinaten

$$x = \Phi(u) = \begin{pmatrix} r \cos \varphi \cos \theta \\ r \sin \varphi \cos \theta \\ r \sin \theta \end{pmatrix}$$

Die Jacobi-Matrix ist dann gegeben durch:

$$J\Phi(u) = \begin{pmatrix} \cos \varphi \cos \theta & -r \sin \varphi \cos \theta & -r \cos \varphi \sin \theta \\ \sin \varphi \cos \theta & r \cos \varphi \cos \theta & -r \sin \varphi \sin \theta \\ \sin \theta & 0 & r \cos \theta \end{pmatrix}$$

# Partielle Ableitungen für die Kugelkoordinaten.

Für die Umrechnung der partiellen Ableitungen bekommt man nun

$$\frac{\partial}{\partial x} = \cos \varphi \cos \theta \frac{\partial}{\partial r} - \frac{\sin \varphi}{r \cos \theta} \frac{\partial}{\partial \varphi} - \frac{1}{r} \cos \varphi \sin \theta \frac{\partial}{\partial \theta}$$

$$\frac{\partial}{\partial y} = \sin \varphi \cos \theta \frac{\partial}{\partial r} + \frac{\cos \varphi}{r \cos \theta} \frac{\partial}{\partial \varphi} - \frac{1}{r} \sin \varphi \sin \theta \frac{\partial}{\partial \theta}$$

$$\frac{\partial}{\partial z} = \sin \theta \frac{\partial}{\partial r} + \frac{1}{r} \cos \theta \frac{\partial}{\partial \theta}$$

**Beispiel:** Umrechnung des **Laplace-Operators** auf Kugelkoordinaten

$$\Delta = \frac{\partial^2}{\partial r^2} + \frac{1}{r^2 \cos^2 \theta} \frac{\partial^2}{\partial \varphi^2} + \frac{1}{r^2} \frac{\partial^2}{\partial \theta^2} + \frac{2}{r} \frac{\partial}{\partial r} - \frac{\tan \theta}{r^2} \frac{\partial}{\partial \theta}$$

# Kapitel 1. Differentialrechnung mehrerer Variablen

## 1.3 Mittelwertsätze und Taylor-Entwicklungen

**Satz (Mittelwertsatz):** Sei  $f : D \rightarrow \mathbb{R}$  eine auf einer offenen Menge  $D \subset \mathbb{R}^n$  differenzierbare, skalare Funktion. Weiterhin seien  $a, b \in D$  Punkte in  $D$ , so dass die Verbindungsstrecke

$$[a, b] := \{a + t(b - a) \mid t \in [0, 1]\}$$

ganz in  $D$  liegt. Dann gibt es eine Zahl  $\theta \in (0, 1)$  mit

$$f(b) - f(a) = \text{grad } f(a + \theta(b - a)) \cdot (b - a)$$

**Beweis:** Wir setzen

$$h(t) := f(a + t(b - a))$$

Aus dem Mittelwertsatz für **eine** Veränderliche folgt dann mit der Kettenregel

$$\begin{aligned} f(b) - f(a) &= h(1) - h(0) = h'(\theta) \cdot (1 - 0) \\ &= \text{grad } f(a + \theta(b - a)) \cdot (b - a) \end{aligned}$$

# Definition und Beispiel.

**Definition:** Gilt die Bedingung  $[a, b] \subset D$  für **alle** Punkte  $a, b \in D$ , so heißt die Menge  $D$  **konvex**.

**Beispiel zum Mittelwertsatz:** Gegeben sei die skalare Funktion

$$f(x, y) := \cos x + \sin y$$

Offensichtlich gilt

$$f(0, 0) = f(\pi/2, \pi/2) = 1 \quad \Rightarrow \quad f(\pi/2, \pi/2) - f(0, 0) = 0$$

Nach dem Mittelwertsatz existiert ein  $\theta \in (0, 1)$  mit

$$\text{grad } f \left( \theta \begin{pmatrix} \pi/2 \\ \pi/2 \end{pmatrix} \right) \cdot \begin{pmatrix} \pi/2 \\ \pi/2 \end{pmatrix} = 0$$

In der Tat gilt diese Beziehung für  $\theta = \frac{1}{2}$ .

# Mittelwertsatz gilt nur für **skalare** Funktionen.

**Beachte:** Der Mittelwertsatz für mehrere Variablen gilt nur für **skalare** Funktionen, aber i.A. nicht für **vektorwertige** Funktionen!

**Beispiel:** Betrachte die **vektorwertige** Funktion

$$f(t) := \begin{pmatrix} \cos t \\ \sin t \end{pmatrix}, \quad t \in [0, \pi/2]$$

Nun gilt

$$f(\pi/2) - f(0) = \begin{pmatrix} 0 \\ 1 \end{pmatrix} - \begin{pmatrix} 1 \\ 0 \end{pmatrix} = \begin{pmatrix} -1 \\ 1 \end{pmatrix}$$

und

$$f' \left( \theta \frac{\pi}{2} \right) \cdot \left( \frac{\pi}{2} - 0 \right) = \frac{\pi}{2} \begin{pmatrix} -\sin(\theta\pi/2) \\ \cos(\theta\pi/2) \end{pmatrix}$$

**ABER:** Die Vektoren auf der rechten Seite haben die Längen  $\sqrt{2}$  bzw.  $\pi/2$  !

# Der Mittelwert–Abschätzungssatz für vektorwertige Funktionen.

**Satz:** Die Funktion  $f : D \rightarrow \mathbb{R}^m$  sei differenzierbar auf der offenen Menge  $D \subset \mathbb{R}^n$ . Weiterhin seien  $a, b$  Punkte in  $D$  mit  $[a, b] \subset D$ . Dann gibt es ein  $\theta \in (0, 1)$  mit

$$\|f(b) - f(a)\|_2 \leq \|Jf(a + \theta(b - a)) \cdot (b - a)\|_2$$

**Beweisidee:** Anwendung des Mittelwertsatzes auf die **skalare** Funktion  $g(x)$  definiert durch

$$g(x) := (f(b) - f(a))^T f(x) \quad (\text{Skalarprodukt!})$$

**Bemerkung:** Eine andere (abgeschwächte) Form der Mittelwert–Abschätzung ist

$$\|f(b) - f(a)\| \leq \sup_{\xi \in [a, b]} \|Jf(\xi)\| \cdot \|(b - a)\|$$

wobei  $\|\cdot\|$  eine beliebige Vektor– bzw. zugehörige Matrixnorm ist.

# Taylor-Entwicklungen: Notationen.

Zunächst definieren wir einen **Multiindex**  $\alpha \in \mathbb{N}_0^n$  als

$$\alpha := (\alpha_1, \dots, \alpha_n) \in \mathbb{N}_0^n$$

Weiterhin sei

$$|\alpha| := \alpha_1 + \dots + \alpha_n \quad \alpha! := \alpha_1! \cdots \alpha_n!$$

Ist  $f : D \rightarrow \mathbb{R}$   $|\alpha|$ -mal stetig differenzierbar, so setzen wir

$$D^\alpha = D_1^{\alpha_1} D_2^{\alpha_2} \dots D_n^{\alpha_n} = \frac{\partial^{|\alpha|} f}{\partial x_1^{\alpha_1} \dots \partial x_n^{\alpha_n}},$$

wobei  $D_i^{\alpha_i} = \underbrace{D_i \dots D_i}_{\alpha_i\text{-mal}}$  und wir schreiben

$$x^\alpha := x_1^{\alpha_1} x_2^{\alpha_2} \dots x_n^{\alpha_n} \quad \text{für } x = (x_1, \dots, x_n) \in \mathbb{R}^n.$$



# Der Satz von Taylor.

## Satz: (Satz von Taylor)

Sei  $D \subset \mathbb{R}^n$  offen und konvex,  $f : D \rightarrow \mathbb{R}$  eine  $C^{m+1}$ -Funktion und sei  $x_0 \in D$ . Dann gilt für  $x \in D$  die **Taylor-Entwicklung**

$$f(x) = T_m(x; x_0) + R_m(x; x_0)$$

$$T_m(x; x_0) = \sum_{|\alpha| \leq m} \frac{D^\alpha f(x_0)}{\alpha!} (x - x_0)^\alpha$$

$$R_m(x; x_0) = \sum_{|\alpha|=m+1} \frac{D^\alpha f(x_0 + \theta(x - x_0))}{\alpha!} (x - x_0)^\alpha$$

mit einem geeigneten  $\theta \in (0, 1)$ .

**Bezeichnung:** In der obigen Taylor-Entwicklung heißt  $T_m(x; x_0)$  **Taylor-Polynom  $m$ -ten Grades** und  $R_m(x; x_0)$  wird als **Lagrange-Restglied** bezeichnet.

# Herleitung der Taylorschen Formel.

Wir definieren eine skalare Funktion **einer** Variablen  $t \in [0, 1]$  als

$$g(t) := f(x_0 + t(x - x_0))$$

und berechnen die Taylor-Entwicklung **um**  $t = 0$ . Es gilt:

$$g(1) = g(0) + g'(0) \cdot (1 - 0) + \frac{1}{2}g''(\xi) \cdot (1 - 0)^2 \quad \text{für ein } \xi \in (0, 1).$$

Die Berechnung von  $g'(0)$  liefert mit der Kettenregel

$$\begin{aligned} g'(0) &= \left. \frac{d}{dt} f(x_1^0 + t(x_1 - x_1^0), x_2^0 + t(x_2 - x_2^0), \dots, x_n^0 + t(x_n - x_n^0)) \right|_{t=0} \\ &= D_1 f(x_0) \cdot (x_1 - x_1^0) + \dots + D_n f(x_0) \cdot (x_n - x_n^0) \\ &= \sum_{|\alpha|=1} \frac{D^\alpha f(x_0)}{\alpha!} \cdot (x - x_0)^\alpha \end{aligned}$$

## Fortsetzung der Herleitung.

Berechnung von  $g''(0)$  liefert

$$\begin{aligned}g''(0) &= \left. \frac{d^2}{dt^2} f(x_0 + t(x - x_0)) \right|_{t=0} = \left. \frac{d}{dt} \sum_{k=1}^n D_k f(x_0 + t(x - x_0)) (x_k - x_k^0) \right|_{t=0} \\&= D_{11} f(x_0) (x_1 - x_1^0)^2 + D_{21} f(x_0) (x_1 - x_1^0) (x_2 - x_2^0) \\&\quad + \dots + D_{ij} f(x_0) (x_i - x_i^0) (x_j - x_j^0) + \dots + \\&\quad + D_{n-1,n} f(x_0) (x_{n-1} - x_{n-1}^0) (x_n - x_n^0) + D_{nn} f(x_0) (x_n - x_n^0)^2 \\&= \sum_{|\alpha|=2} \frac{D^\alpha f(x_0)}{\alpha!} (x - x_0)^\alpha \quad (\text{Vertauschungssatz von Schwarz!})\end{aligned}$$

**Nun:** Beweis der Taylor-Formel mittels vollständiger Induktion!

# Beweis des Satzes von Taylor.

Die Funktion

$$g(t) := f(x^0 + t(x - x^0))$$

ist  $(m + 1)$ -mal stetig differenzierbar, und es gilt

$$g(1) = \sum_{k=0}^m \frac{g^{(k)}(0)}{k!} + \frac{g^{(m+1)}(\theta)}{(m+1)!} \quad \text{für ein } \theta \in [0, 1].$$

Weiterhin gilt (per Induktion über  $k$ )

$$\frac{g^{(k)}(0)}{k!} = \sum_{|\alpha|=k} \frac{D^\alpha f(x^0)}{\alpha!} (x - x^0)^\alpha$$

und

$$\frac{g^{(m+1)}(\theta)}{(m+1)!} = \sum_{|\alpha|=m+1} \frac{D^\alpha f(x^0 + \theta(x - x^0))}{\alpha!} (x - x^0)^\alpha$$

# Beispiel zur Taylor-Entwicklung.

- 1 Berechne das Taylor-Polynom  $T_2(x; x_0)$  zweiten Grades der Funktion

$$f(x, y, z) = x y^2 \sin z$$

zum Entwicklungspunkt  $(x, y, z) = (1, 2, 0)^T$ .

- 2 Die Berechnung von  $T_2(x; x_0)$  benötigt die partiellen Ableitungen bis zur zweiten Ordnung.
- 3 Diese Ableitungen müssen am Punkt  $(x, y, z) = (1, 2, 0)^T$  ausgewertet werden.
- 4 Als Ergebnis erhält man  $T_2(x; x_0)$  in der Form

$$T_2(x; x_0) = 4z(x + y - 2)$$

- 5 Berechnung auf Folie.

## Bemerkung zum Restglied eines Taylor-Polynoms.

**Bemerkung:** Das Restglied eines Taylor-Polynoms enthält **alle** partiellen Ableitungen der Ordnung  $(m + 1)$ :

$$R_m(x; x_0) = \sum_{|\alpha|=m+1} \frac{D^\alpha f(x_0 + \theta(x - x_0))}{\alpha!} (x - x_0)^\alpha$$

Sind all diese Ableitungen in der Nähe von  $x_0$  durch eine Konstante  $C$  beschränkt, so gilt die **Restgliedabschätzung**

$$|R_m(x; x_0)| \leq \frac{n^{m+1}}{(m+1)!} C \|x - x_0\|_\infty^{m+1}$$

Für die Approximationsgüte des Taylor-Polynoms einer  $\mathcal{C}^{m+1}$ -Funktion folgt daher

$$f(x) = T_m(x; x_0) + O(\|x - x_0\|^{m+1})$$

**Spezialfall**  $m = 1$ : Für eine  $\mathcal{C}^2$ -Funktion  $f(x)$  bekommt man

$$f(x) = f(x^0) + \text{grad } f(x^0) \cdot (x - x^0) + O(\|x - x^0\|^2).$$

# Die Hesse-Matrix.

Man nennt die Matrix

$$Hf(x_0) := \begin{pmatrix} f_{x_1 x_1}(x_0) & \dots & f_{x_1 x_n}(x_0) \\ \vdots & & \vdots \\ f_{x_n x_1}(x_0) & \dots & f_{x_n x_n}(x_0) \end{pmatrix}$$

die **Hesse-Matrix** von  $f(x)$  im Punkt  $x_0$ .

Hesse-Matrix = Jacobi-Matrix des Gradienten  $\nabla f$

Die Taylor-Entwicklung einer  $\mathcal{C}^3$ -Funktion lautet daher

$$f(x) = f(x_0) + \operatorname{grad} f(x_0)(x - x_0) + \frac{1}{2}(x - x_0)^T Hf(x_0)(x - x_0) + O(\|x - x_0\|^3)$$

Die Hesse-Matrix einer  $\mathcal{C}^2$ -Funktion ist symmetrisch.

# Kapitel 2. Anwendungen der Differentialrechnung mehrerer Variablen

## 2.1 Extrema von Funktionen mehrerer Veränderlichen

**Definition:** Sei  $f : D \rightarrow \mathbb{R}$ ,  $D \subset \mathbb{R}^n$ , und  $x^0 \in D$ . Dann hat  $f(x)$  in  $x^0$

- ein **globales Maximum**, falls  $f(x) \leq f(x^0)$  für alle  $x \in D$ .
- ein **strenges globales Maximum**, falls  $f(x) < f(x^0)$  für alle  $x \in D$ .
- ein **lokales Maximum**, falls es ein  $\varepsilon > 0$  gibt mit

$$f(x) \leq f(x^0) \quad \text{für alle } x \in D \text{ mit } \|x - x^0\| < \varepsilon.$$

- ein **strenges lokales Maximum**, falls es ein  $\varepsilon > 0$  gibt mit

$$f(x) < f(x^0) \quad \text{für alle } x \in D \text{ mit } \|x - x^0\| < \varepsilon.$$

Analoge Definitionen für Minima.



# Notwendige Bedingung für lokale Extrema.

**Satz:** Besitzt eine  $\mathcal{C}^1$ -Funktion  $f(x)$  in einem Punkt  $x^0 \in D^0$  ein lokales Extremum (Minimum oder Maximum), so gilt

$$\text{grad } f(x^0) = 0 \in \mathbb{R}^n$$

**Beweis:** Für ein beliebiges  $v \in \mathbb{R}^n$ ,  $v \neq 0$  ist die Funktion

$$\varphi(t) := f(x^0 + tv)$$

in einer Umgebung von  $t^0 = 0$  stetig differenzierbar.

Weiterhin hat  $\varphi(t)$  bei  $t^0 = 0$  ein lokales Extremum. Damit folgt:

$$\varphi'(0) = \text{grad } f(x^0) v = 0$$

Da dies für alle  $v \neq 0$  gilt, folgt die Bedingung:

$$\text{grad } f(x^0) = (0, \dots, 0)^T$$

# Bemerkungen zu lokalen Extremwerten.

## Bemerkungen:

- Die Bedingung  $\text{grad } f(x^0) = 0$  liefert gewöhnlich ein **nichtlineares** Gleichungssystem zur Berechnung von  $x = x^0$  mit  $n$  Gleichungen und  $n$  Unbekannten.
- Die Punkte  $x^0 \in D^0$  mit  $\text{grad } f(x^0) = 0$  nennt man **stationäre Punkte** von  $f(x)$ . Stationäre Punkte sind **nicht** notwendigerweise lokale Extremwerte. Zum Beispiel besitzt die Funktion

$$f(x, y) := x^2 - y^2$$

den Gradienten

$$\text{grad } f(x, y) = 2(x, -y)$$

und hat daher nur einen stationären Punkt  $x^0 = (0, 0)^T$ . Der Punkt  $x^0$  ist jedoch ein **Sattelpunkt** von  $f$ , d.h. in jeder Umgebung von  $x^0$  gibt es zwei Punkte  $x^1$  und  $x^2$  mit

$$f(x^1) < f(x^0) < f(x^2).$$

# Klassifikation stationärer Punkte.

**Satz:** Sei  $f(x)$  eine  $\mathcal{C}^2$ -Funktion auf  $D^0$  und  $x^0 \in D^0$  ein stationärer Punkt von  $f(x)$ , d.h.  $\text{grad } f(x^0) = 0$ .

## a) Notwendige Bedingung

Ist  $x^0$  ein lokales Extremum von  $f(x)$ , so gilt:

$x^0$  lokales Minimum  $\Rightarrow H f(x^0)$  positiv semidefinit

$x^0$  lokales Maximum  $\Rightarrow H f(x^0)$  negativ semidefinit

## b) Hinreichende Bedingung

Ist  $H f(x^0)$  positiv definit (bzw. negativ definit), so ist  $x^0$  ein strenges lokales Minimum (bzw. Maximum) von  $f(x)$ .

Ist  $H f(x^0)$  indefinit, so ist  $x^0$  ein Sattelpunkt, d.h. es gibt in jeder Umgebung von  $x^0$  Punkte  $x^1$  und  $x^2$  mit  $f(x^1) < f(x^0) < f(x^2)$ .

## Beweis des Satzes, Teil a).

Sei  $x^0$  ein lokales Minimum. Für  $v \neq 0$  und  $\varepsilon > 0$  hinreichend klein folgt aus der Taylor-Formel

$$f(x^0 + \varepsilon v) - f(x^0) = \frac{1}{2}(\varepsilon v)^T H f(x^0 + \theta \varepsilon v)(\varepsilon v) \geq 0 \quad (1)$$

mit  $\theta = \theta(\varepsilon, v) \in (0, 1)$ .

Der Gradient in der Taylorentwicklung verschwindet,  $\text{grad } f(x^0) = 0$ , denn  $x^0$  ist stationär.

Aus (1) folgt

$$v^T H f(x^0 + \theta \varepsilon v) v \geq 0 \quad (2)$$

Da  $f(x)$  eine  $\mathcal{C}^2$ -Funktion ist, ist die Hesse-Matrix eine **stetige** Abbildung. Im Grenzwert  $\varepsilon \rightarrow 0$  folgt daher aus (2),

$$v^T H f(x^0) v \geq 0$$

d.h.  $H f(x^0)$  ist positiv semidefinit.

## Beweis des Satzes, Teil b).

Ist  $Hf(x^0)$  positiv definit, so ist  $Hf(x)$  ebenfalls in einer hinreichend kleinen Umgebung  $x \in K_\varepsilon(x^0) \subset D$  um  $x^0$  positiv definit. Dies folgt aus der Stetigkeit der zweiten partiellen Ableitungen.

Für  $x \in K_\varepsilon(x^0)$ ,  $x \neq x^0$  gilt damit

$$\begin{aligned} f(x) - f(x^0) &= \frac{1}{2}(x - x^0)^T Hf(x^0 + \theta(x - x^0))(x - x^0) \\ &> 0 \end{aligned}$$

mit  $\theta \in (0, 1)$ , d.h.  $f(x)$  hat in  $x^0$  ein strenges lokales Minimum.

Ist  $Hf(x^0)$  indefinit, so existieren zu Eigenwerten von  $Hf(x^0)$  mit verschiedenen Vorzeichen gewisse Eigenvektoren  $v, w$  mit

$$v^T Hf(x^0)v > 0 \quad w^T Hf(x^0)w < 0$$

und somit ist  $x^0$  ein Sattelpunkt.

# Bemerkungen.

- Ein stationärer Punkt  $x^0$  mit  $\det Hf(x^0) = 0$  heißt **ausgeartet**. Die Hesse-Matrix besitzt dann den Eigenwert  $\lambda = 0$ .
- Ist  $x^0$  **nicht** ausgeartet, so gibt es 3 Fälle für die Eigenwerte von  $Hf(x^0)$ :

alle EW sind strikt positiv  $\Rightarrow x^0$  ist strenges lokales Minimum

alle EW sind strikt negativ  $\Rightarrow x^0$  ist strenges lokales Maximum

es gibt strikt pos. und neg. EW  $\Rightarrow x^0$  Sattelpunkt

- Die folgenden Implikationen gelten (**aber für keine die Umkehrung**)

$x^0$  lokales Minimum  $\Leftarrow x^0$  strenges lokales Minimum

$\Downarrow$

$\Uparrow$

$Hf(x^0)$  positiv semidefinit  $\Leftarrow Hf(x^0)$  positiv definit

## Weitere Bemerkung.

- Ist  $f(x)$  eine  $C^3$ -Funktion,  $x^0$  ein stationärer Punkt von  $f(x)$  und  $Hf(x^0)$  positiv definit, so gilt die Abschätzung:

$$(x - x^0)^T Hf(x^0) (x - x^0) \geq \lambda_{\min} \cdot \|x - x^0\|^2$$

wobei  $\lambda_{\min}$  den **kleinsten** Eigenwert der Hesse-Matrix bezeichnet.

Nach dem Satz von Taylor gilt dann:

$$\begin{aligned} f(x) - f(x^0) &\geq \frac{1}{2} \lambda_{\min} \|x - x^0\|^2 + R_3(x; x^0) \\ &\geq \|x - x^0\|^2 \left( \frac{\lambda_{\min}}{2} - C \|x - x^0\| \right) \end{aligned}$$

mit einer geeigneten Konstanten  $C > 0$ .

Um  $x^0$  wächst  $f(x)$  somit mindestens quadratisch mit dem Abstand von  $x^0$ .

# Beispiel.

Wir betrachten die Funktion

$$f(x, y) := y^2(x - 1) + x^2(x + 1)$$

und suchen die stationären Punkte:

$$\text{grad } f(x, y) = (y^2 + x(3x + 2), 2y(x - 1))^T$$

Die Bedingung  $\text{grad } f(x, y) = 0$  liefert die beiden stationären Punkte

$$x^0 = (0, 0)^T \quad \text{und} \quad x^1 = (-2/3, 0)^T.$$

Die jeweiligen Hesse-Matrizen von  $f$  an den Stellen  $x^0$  und  $x^1$  lauten

$$Hf(x^0) = \begin{pmatrix} 2 & 0 \\ 0 & -2 \end{pmatrix} \quad \text{und} \quad Hf(x^1) = \begin{pmatrix} -2 & 0 \\ 0 & -10/3 \end{pmatrix}$$

Die Matrix  $Hf(x^0)$  ist indefinit, also ist  $x^0$  ein Sattelpunkt,  $Hf(x^1)$  ist negativ definit, somit ist  $x^1$  ein strenges lokales Maximum von  $f(x)$ .



# Kapitel 2. Anwendungen der Differentialrechnung mehrerer Variablen

## 2.2 Implizit definierte Funktionen

**Ziel:** Untersuche die Lösungsmengen von *nichtlinearen* Gleichungssystemen der Form

$$g(x) = 0$$

mit  $g : D \rightarrow \mathbb{R}^m$ ,  $D \subset \mathbb{R}^n$ , d.h. wir betrachten  $m$  Gleichungen für  $n$  Unbekannte mit

$$m < n.$$

**Also:** Es gibt *weniger* Gleichungen als Unbekannte.

Man nennt dann das Gleichungssystem *unterbestimmt* und die Lösungsmenge  $G \subset \mathbb{R}^n$  enthält gewöhnlich *unendlich* viele Punkte.

# Auflösbarkeit von (nichtlinearen) Gleichungen.

**Frage:** Kann man das System  $g(x) = 0$  nach bestimmten Unbekannten, zum Beispiel den letzten  $m$  Variablen  $x_{n-m+1}, \dots, x_n$  **auflösen**?

**Mit anderen Worten:** Existiert eine Funktion  $f(x_1, \dots, x_{n-m})$  mit

$$g(x) = 0 \iff (x_{n-m+1}, \dots, x_n)^T = f(x_1, \dots, x_{n-m})$$

**Terminologie:** "Auflösen" bedeutet also die letzten  $m$  Variablen durch die ersten  $n - m$  Variablen zu beschreiben.

**Weitere Frage:** Nach welchen  $m$  Variablen lässt sich das Gleichungssystem auflösen? Ist die Auflösung *global* auf dem Definitionsbereich  $D$  möglich oder nur *lokal* auf einer Teilmenge  $\tilde{D} \subset D$ ?

**Geometrische Interpretation:** Die Lösungsmenge  $G$  von  $g(x) = 0$  lässt sich (zumindest lokal) als Graph einer Funktion  $f : \mathbb{R}^{n-m} \rightarrow \mathbb{R}^m$  darstellen.

# Beispiel.

Die Kreisgleichung

$$g(x, y) = x^2 + y^2 - r^2 = 0 \quad \text{mit } r > 0$$

definiert ein **unterbestimmtes** nichtlineares Gleichungssystem, denn wir haben **zwei** Unbekannte  $(x, y)$ , aber nur **eine** Gleichung.

Die Kreisgleichung lässt sich **lokal** auflösen und definiert dabei die folgenden vier Funktionen:

$$y = \sqrt{r^2 - x^2}, \quad -r \leq x \leq r$$

$$y = -\sqrt{r^2 - x^2}, \quad -r \leq x \leq r$$

$$x = \sqrt{r^2 - y^2}, \quad -r \leq y \leq r$$

$$x = -\sqrt{r^2 - y^2}, \quad -r \leq y \leq r$$

## Beispiel.

Sei  $g(x)$  eine affin-lineare Funktion, d.h.  $g$  hat die Form

$$g(x) = Cx + b \quad \text{für } C \in \mathbb{R}^{m \times n}, b \in \mathbb{R}^m$$

Wir spalten die Variablen  $x$  in zwei Vektoren auf

$$x^{(1)} = (x_1, \dots, x_{n-m})^T \in \mathbb{R}^{n-m} \quad \text{und} \quad x^{(2)} = (x_{n-m+1}, \dots, x_n)^T \in \mathbb{R}^m$$

Aufspaltung der Matrix  $C = [B, A]$  ergibt die Darstellung

$$g(x) = Bx^{(1)} + Ax^{(2)} + b$$

mit  $B \in \mathbb{R}^{m \times (n-m)}$ ,  $A \in \mathbb{R}^{m \times m}$ .

Das Gleichungssystem  $g(x) = 0$  ist genau dann nach den Variablen  $x^{(2)}$  (eindeutig) auflösbar, falls  $A$  regulär ist:

$$g(x) = 0 \quad \Longleftrightarrow \quad x^{(2)} = -A^{-1}(Bx^{(1)} + b) = f(x^{(1)})$$

## Fortsetzung des Beispiels.

**Frage:** Wie kann man die Matrix  $A$  in Abhängigkeit von  $g$  schreiben?

Aus der Darstellung

$$g(x) = Bx^{(1)} + Ax^{(2)} + b$$

erkennt man direkt, dass

$$A = \frac{\partial g}{\partial x^{(2)}}(x^{(1)}, x^{(2)})$$

gilt, d.h.  $A$  ist die Jacobi-Matrix der Abbildung

$$x^{(2)} \rightarrow g(x^{(1)}, x^{(2)})$$

für festes  $x^{(1)}$ !

**Fazit:** Auflösbarkeit ist somit gegeben, falls die Jacobi-Matrix regulär ist.

# Satz über implizite Funktionen.

**Satz:** Sei  $g : D \rightarrow \mathbb{R}^m$  eine  $\mathcal{C}^1$ -Funktion,  $D \subset \mathbb{R}^n$  offen. Die Variablen in  $D$  seien  $(x, y)$  mit  $x \in \mathbb{R}^{n-m}$  und  $y \in \mathbb{R}^m$ . Der Punkt  $(x^0, y^0) \in D$  sei eine Lösung von  $g(x^0, y^0) = 0$ .

Falls die Jacobi-Matrix

$$\frac{\partial g}{\partial y}(x^0, y^0) := \begin{pmatrix} \frac{\partial g_1}{\partial y_1}(x^0, y^0) & \dots & \frac{\partial g_1}{\partial y_m}(x^0, y^0) \\ \vdots & & \vdots \\ \frac{\partial g_m}{\partial y_1}(x^0, y^0) & \dots & \frac{\partial g_m}{\partial y_m}(x^0, y^0) \end{pmatrix}$$

regulär ist, so gibt es Umgebungen  $U$  von  $x^0$  und  $V$  von  $y^0$ ,  $U \times V \subset D$  und eine eindeutig bestimmte stetig differenzierbare Funktion  $f : U \rightarrow V$  mit

$$f(x^0) = y^0 \quad \text{und} \quad g(x, f(x)) = 0 \quad \text{für alle } x \in U$$

und

$$Jf(x) = - \left( \frac{\partial g}{\partial y}(x, f(x)) \right)^{-1} \left( \frac{\partial g}{\partial x}(x, f(x)) \right)$$

## Beispiel.

Für die Kreisgleichung  $g(x, y) = x^2 + y^2 - r^2 = 0$ ,  $r > 0$  findet man im Punkt  $(x^0, y^0) = (0, r)$

$$\frac{\partial g}{\partial x}(0, r) = 0, \quad \frac{\partial g}{\partial y}(0, r) = 2r \neq 0$$

Man kann also in einer Umgebung von  $(0, r)$  die Kreisgleichung nach  $y$  auflösen:

$$f(x) = \sqrt{r^2 - x^2}$$

Die Ableitung  $f'(x)$  kann man durch **implizite Differentiation** berechnen:

$$g(x, y(x)) = 0 \quad \implies \quad g_x(x, y(x)) + g_y(x, y(x))y'(x) = 0$$

Also

$$2x + 2y(x)y'(x) = 0 \quad \implies \quad y'(x) = f'(x) = -\frac{x}{y(x)}$$

## Ein weiteres Beispiel.

Betrachte die Gleichung  $g(x, y) = e^{y-x} + 3y + x^2 - 1 = 0$ .

Es gilt

$$\frac{\partial g}{\partial y}(x, y) = e^{y-x} + 3 > 0 \quad \text{für alle } x \in \mathbb{R}.$$

Die Gleichung ist also für jedes  $x \in \mathbb{R}$  nach  $y =: f(x)$  auflösbar und  $f(x)$  ist eine stetig differenzierbare Funktion. Implizite Differentiation liefert

$$e^{y-x}(y' - 1) + 3y' + 2x = 0 \quad \Longrightarrow \quad y' = \frac{e^{y-x} - 2x}{e^{y-x} + 3}$$

Erneute Differentiation liefert

$$e^{y-x}y'' + e^{y-x}(y' - 1)^2 + 3y'' + 2 = 0 \quad \Longrightarrow \quad y'' = -\frac{2 + e^{y-x}(y' - 1)^2}{e^{y-x} + 3}$$

**Aber:** Explizites Auflösen nach  $y$  (mit Hilfe elementarer Funktionen) ist in diesem Fall nicht möglich!



# Allgemeine Bemerkung.

Implizites Differenzieren einer durch

$$g(x, y) = 0, \quad \frac{\partial g}{\partial y} \neq 0$$

implizit definierten Funktion  $y = f(x)$ , mit  $x, y \in \mathbb{R}$ , ergibt

$$f'(x) = -\frac{g_x}{g_y}$$

$$f''(x) = -\frac{g_{xx}g_y^2 - 2g_{xy}g_xg_y + g_{yy}g_x^2}{g_y^3}$$

Daher ist der Punkt  $x^0$  ein **stationärer** Punkt von  $f(x)$ , falls gilt

$$g(x^0, y^0) = g_x(x^0, y^0) = 0 \quad \text{und} \quad g_y(x^0, y^0) \neq 0$$

Weiter ist  $x^0$  ein **lokales Maximum** (bzw. **Minimum**), falls

$$\frac{g_{xx}(x^0, y^0)}{g_y(x^0, y^0)} > 0 \quad \left( \text{bzw.} \quad \frac{g_{xx}(x^0, y^0)}{g_y(x^0, y^0)} < 0 \right)$$

# Implizite Darstellung ebener Kurven.

Betrachte die Lösungsmenge einer skalaren Gleichungen

$$g(x, y) = 0$$

Falls gilt

$$\text{grad } g = (g_x, g_y) \neq 0$$

so definiert  $g(x, y)$  lokal eine Funktion  $y = f(x)$  oder  $x = \bar{f}(y)$ .

**Definition:** Ein Lösungspunkt  $(x^0, y^0)$  der Gleichung  $g(x, y) = 0$  mit

- $\text{grad } g(x^0, y^0) \neq 0$  heißt **regulärer** Punkt,
- $\text{grad } g(x^0, y^0) = 0$  heißt **singulärer** Punkt.

**Beispiel:** Betrachte wieder die Kreisgleichung

$$g(x, y) = x^2 + y^2 - r = 0 \quad \text{mit } r > 0.$$

Auf der Kreislinie liegen **keine** singulären Punkte!

# Horizontale und vertikale Tangenten.

## Bemerkung:

a) Gilt für einen regulären Punkt  $(x^0, y^0)$

$$g_x(x^0) = 0 \quad \text{und} \quad g_y(x^0) \neq 0$$

so besitzt die Lösungskurve eine **horizontale Tangente** in  $x^0$ .

b) Gilt für einen regulären Punkt  $(x^0, y^0)$

$$g_x(x^0) \neq 0 \quad \text{und} \quad g_y(x^0) = 0$$

so besitzt die Lösungskurve eine **vertikale Tangente** in  $x^0$ .

c) Ist  $x^0$  ein **singulärer Punkt**, so wird die Lösungsmenge bei  $x^0$  "in zweiter Näherung" durch folgende **quadratische Gleichung** approximiert.

$$g_{xx}(x^0)(x - x^0)^2 + 2g_{xy}(x^0)(x - x^0)(y - y^0) + g_{yy}(x^0)(y - y^0)^2 = 0$$

# Bemerkungen.

Wegen c) erhält man für  $g_{xx}, g_{xy}, g_{yy} \neq 0$ :

$\det Hg(x^0) > 0$  :  $x^0$  ist ein **isolierter Punkt** der Lösungsmenge

$\det Hg(x^0) < 0$  :  $x^0$  ist ein **Doppelpunkt**

$\det Hg(x^0) = 0$  :  $x^0$  ist ein **Rückkehrpunkt** bzw. eine **Spitze**

## Geometrische Interpretation:

- Gilt  $\det Hg(x^0) > 0$ , so sind beide Eigenwerte von  $Hg(x^0)$  entweder strikt positiv oder strikt negativ, d.h.  $x^0$  ist ein strenges lokales **Minimum** oder **Maximum** von  $g(x)$ .
- Gilt  $\det Hg(x^0) < 0$ , so haben die beiden Eigenwerte von  $Hg(x^0)$  ein unterschiedliches Vorzeichen, d.h.  $x^0$  ist ein **Sattelpunkt** von  $g(x)$ .
- Gilt  $\det Hg(x^0) = 0$ , so ist der stationäre Punkt  $x^0$  von  $g(x)$  **ausgeartet**.

# Beispiel 1.

Betrachte den singulären Punkt  $x^0 = 0$  der impliziten Gleichung

$$g(x, y) = y^2(x - 1) + x^2(x - 2) = 0$$

Berechnung der partiellen Ableitungen bis zur Ordnung 2:

$$g_x = y^2 + 3x^2 - 4x$$

$$g_y = 2y(x - 1)$$

$$g_{xx} = 6x - 4$$

$$g_{xy} = 2y$$

$$g_{yy} = 2(x - 1)$$

$$Hg(0) = \begin{pmatrix} -4 & 0 \\ 0 & -2 \end{pmatrix}$$

Also ist  $x^0 = 0$  ein **isolierter Punkt**.

## Beispiel 2.

Betrachte den singulären Punkt  $x^0 = 0$  der impliziten Gleichung

$$g(x, y) = y^2(x - 1) + x^2(x + q^2) = 0$$

Berechnung der partiellen Ableitungen bis zur Ordnung 2:

$$g_x = y^2 + 3x^2 + 2xq^2$$

$$g_y = 2y(x - 1)$$

$$g_{xx} = 6x + 2q^2$$

$$g_{xy} = 2y$$

$$g_{yy} = 2(x - 1)$$

$$Hg(0) = \begin{pmatrix} 2q^2 & 0 \\ 0 & -2 \end{pmatrix}$$

Also ist  $x^0 = 0$  für  $q \neq 0$  ein **Doppelpunkt**.

## Beispiel 3.

Betrachte den singulären Punkt  $x^0 = 0$  der impliziten Gleichung

$$g(x, y) = y^2(x - 1) + x^3 = 0$$

Berechnung der partiellen Ableitungen bis zur Ordnung 2:

$$g_x = y^2 + 3x^2$$

$$g_y = 2y(x - 1)$$

$$g_{xx} = 6x$$

$$g_{xy} = 2y$$

$$g_{yy} = 2(x - 1)$$

$$Hg(0) = \begin{pmatrix} 0 & 0 \\ 0 & -2 \end{pmatrix}$$

Also ist  $x^0 = 0$  eine **Spitze** (bzw. ein **Rückkehrpunkt**).

# Implizite Darstellung von Flächen.

- Die Lösungsmenge einer skalaren Gleichung  $g(x, y, z) = 0$  ist für  $\text{grad } g \neq 0$  lokal eine **Fläche** im  $\mathbb{R}^3$ .
- Für die **Tangentialebene** in  $x^0 = (x^0, y^0, z^0)^T$  mit  $g(x^0) = 0$  und  $\text{grad } g(x^0) \neq 0^T$  bekommen wir für  $\Delta x^0 = x - x^0$  mit Taylor-Entwicklung

$$\text{grad } g \cdot \Delta x^0 = g_x(x^0)(x - x^0) + g_y(x^0)(y - y^0) + g_z(x^0)(z - z_0) = 0$$

d.h. der Gradient steht senkrecht auf der Fläche  $g(x, y, z) = 0$ .

- Ist zum Beispiel  $g_z(x^0) \neq 0$ , so gibt es lokal bei  $x^0$  eine Darstellung der Form

$$z = f(x, y)$$

und für die **partielle Ableitungen** von  $f(x, y)$  bekommt man

$$\text{grad } f(x, y) = (f_x, f_y) = -\frac{1}{g_z}(g_x, g_y) = \left( -\frac{g_x}{g_z}, \frac{g_y}{g_z} \right)$$

mit dem Satz über implizite Funktionen.



# Das Umkehrproblem.

**Frage:** Lässt sich ein vorgegebenes Gleichungssystem

$$y = f(x)$$

mit  $f : D \rightarrow \mathbb{R}^n$ ,  $D \subset \mathbb{R}^n$  offen, nach  $x$  auflösen, also **invertieren**?

**Satz:** (Umkehrsatz)

Sei  $f : D \rightarrow \mathbb{R}^n$ ,  $D \subset \mathbb{R}^n$  offen, eine  $\mathcal{C}^1$ -Funktion. Ist für ein  $x^0 \in D$  die Jacobi-Matrix  $Jf(x^0)$  regulär, so gibt es Umgebungen  $U$  und  $V$  von  $x^0$  und  $y^0 = f(x^0)$ , so dass  $f$  den Bereich  $U$  **bijektiv** auf  $V$  abbildet.

Die Umkehrfunktion  $f^{-1} : V \rightarrow U$  ist ebenfalls eine  $\mathcal{C}^1$ -Funktion und es gilt für alle  $x \in U$ :

$$Jf^{-1}(y) = (Jf(x))^{-1}, \quad y = f(x)$$

**Bemerkung:** Man nennt dann  $f$  lokal einen  $\mathcal{C}^1$ -Diffeomorphismus.

# Kapitel 2. Anwendungen der Differentialrechnung mehrerer Variablen

## 2.3 Extremalprobleme unter Nebenbedingungen

**Frage:** Welche Abmessungen sollte eine Metalldose haben, damit bei vorgegebenem Volumen der Materialverbrauch am geringsten ist?

**Lösungsansatz:** Sei  $r > 0$  der Radius und  $h > 0$  die Höhe der Dose. Dann gilt

$$V = \pi r^2 h$$

$$O = 2\pi r^2 + 2\pi rh$$



Setze bei vorgegebenem Volumen  $c \in \mathbb{R}_+$ , und mit  $x := r, y := h$ ,

Oberfläche

$$f(x, y) = 2\pi x^2 + 2\pi xy$$

2 Dimensionen

Volumen = c

$$g(x, y) = \pi x^2 y - c = 0$$

1 Gleichung  
Nebenbedingung

Bestimme das Minimum der Funktion  $f(x, y)$  auf der Menge

$$G := \{(x, y) \in \mathbb{R}_+^2 \mid g(x, y) = 0\}$$

# Lösung des restringierten Minimierungsproblems.

Aus  $g(x, y) = \pi x^2 y - c = 0$  folgt

*auflösen*

*geht meist nicht*

$$y = \frac{c}{\pi x^2}$$

Einsetzen in  $f(x, y)$  ergibt

$$f\left(x, \frac{c}{\pi x^2}\right) = h(x) := 2\pi x^2 + 2\pi x \frac{c}{\pi x^2} = 2\pi x^2 + \frac{2c}{x}$$

Bestimme das Minimum der Funktion  $h(x)$ :

$$h'(x) = 4\pi x - \frac{2c}{x^2} = 0 \quad \Rightarrow \quad 4\pi x = \frac{2c}{x^2} \quad \Rightarrow \quad x = \left(\frac{c}{2\pi}\right)^{1/3}$$

Hinreichende Bedingung

$$h''(x) = 4\pi + \frac{4c}{x^3} \quad \Rightarrow \quad h''\left(\left(\frac{c}{\pi}\right)^{1/3}\right) = 12\pi > 0$$

$n=2$   
 $m=1$

$$F(x,y) = f(x,y) + \lambda g(x,y) = \pi x(2x+2y+\lambda xy) - C$$

$$g_{\text{uss}} F(x,y) = \pi \begin{pmatrix} 4x + 2y(1+\lambda x) \\ x(2+\lambda x) \end{pmatrix} = 0$$

$$x=0 \Rightarrow y=0 \quad \left( \pi x^2 y - C = 0 \right)$$

$$x = -\frac{2}{\lambda} \Rightarrow y = -\frac{4}{\lambda}$$

$$\bullet = f\left(-\frac{2}{\lambda}, -\frac{4}{\lambda}\right) = -\pi \frac{16}{\lambda^3} - C = 0 \Rightarrow \lambda = -2 \sqrt[3]{\frac{2\pi}{C}}$$

Kandidaten für Extreme  $x = -\frac{2}{\lambda} = \sqrt[3]{\frac{C}{2\pi}}$   $y = 2x$

$$HF(x,y) = \pi \begin{pmatrix} 2(2-\lambda y) & 2(1-\lambda x) \\ 2(1+\lambda y) & 0 \end{pmatrix} = 2\pi \begin{pmatrix} 6 & +1 \\ -1 & 0 \end{pmatrix} \quad \text{positiv definit}$$

Min!

$$\sigma \text{ EW } 0 = -\delta(6-\sigma) + 1 \Rightarrow \sigma_{1,2} = 3 \pm \sqrt{8} \begin{matrix} > 0 \\ > 0 \end{matrix}$$

$$Jf(x,y) = \dots = \pi(4,1) \begin{pmatrix} \end{pmatrix}^2 \quad \text{Rang } Jf = 1$$

# Allgemeine Formulierung des Problems.

Bestimme die Extremwerte der Funktion  $f : \mathbb{R}^n \rightarrow \mathbb{R}$  unter den Nebenbedingungen

$$g(x) = 0$$

*n Unbekannte*

wobei  $g : \mathbb{R}^n \rightarrow \mathbb{R}^m$ .

Die Nebenbedingungen lauten also

$$g_1(x_1, \dots, x_n) = 0$$

$\vdots$

$$g_m(x_1, \dots, x_n) = 0$$

*m Nebenbedingungen  
(NB)*

**Alternativ:** Bestimme die Extremwerte der Funktion  $f(x)$  auf der Menge

$$G := \{x \in \mathbb{R}^n \mid g(x) = 0\}$$

# Die Lagrange-Funktion und das Lagrange-Lemma.

Wir definieren die **Lagrange-Funktion**

$$F(x) := f(x) + \sum_{i=1}^m \lambda_i g_i(x)$$

$\lambda^T = (\lambda_1, \dots, \lambda_m)$   
 $g = \begin{pmatrix} g_1 \\ \vdots \\ g_m \end{pmatrix}$

und suchen die Extremwerte von  $F(x)$  für festes  $\lambda = (\lambda_1, \dots, \lambda_m)^T$ .

Die Zahlen  $\lambda_i$ ,  $i = 1, \dots, m$  nennt man **Lagrange-Multiplikatoren**.

**Satz:** (**Lagrange-Lemma**) Minimiert (bzw. maximiert)  $x^0$  die Lagrange-Funktion  $F(x)$  (für ein festes  $\lambda$ ) über  $D$  und gilt  $g(x^0) = 0$ , so liefert  $x^0$  das Minimum (bzw. Maximum) von  $f(x)$  über  $G := \{x \in D \mid g(x) = 0\}$ .

**Beweis:** Für ein beliebiges  $x \in D$  gilt nach Voraussetzung

$$F(x^0) = f(x^0) + \lambda^T \underset{=0}{g(x^0)} \leq f(x) + \lambda^T \underset{=0}{g(x)} = F(x)$$

Wählt man speziell  $x \in G$ , so ist  $g(x) = g(x^0) = 0$ , also auch  $f(x^0) \leq f(x)$ .

# Eine notwendige Bedingung für lokale Extrema.

Sind  $f$  und  $g_i$ ,  $i = 1, \dots, m$ ,  $C^1$ -Funktionen, so ist eine notwendige Bedingung für eine Extremstelle  $x^0$  von  $F(x)$  gegeben durch

$$\text{grad } F(x) = \text{grad } f(x) + \sum_{i=1}^m \lambda_i \text{grad } g_i(x) = 0$$

$n$  gl.   
  $(x, \lambda)$  Unbe.

$m$  Gleichungen

Zusammen mit den Nebenbedingungen  $g(x) = 0$  ergibt sich ein (nichtlineares) Gleichungssystem mit  $(n + m)$  Gleichungen und  $(n + m)$  Unbekannten  $x$  und  $\lambda$ .

Die Lösungen  $(x^0, \lambda^0)$  sind die Kandidaten für die gesuchten Extremstellen, denn diese erfüllen die o.g. notwendige Bedingung.

**Alternativ:** Definiere eine Lagrange-Funktion

$$G(x, \lambda) := f(x) + \sum_{i=1}^m \lambda_i g_i(x)$$

$\text{grad}_{(x, \lambda)} G(x, \lambda) \stackrel{!}{=} 0$   
 $G_x = f_x + \sum_{i=1}^m \lambda_i g_{i,x} = 0$   
 $G_\lambda = g_i(x) = 0 \} g(x) = 0$

und suche die Extremstellen von  $G(x, \lambda)$  bezüglich  $x$  **und**  $\lambda$ .

# Einige Bemerkungen zu hinreichenden Bedingungen.

- 1 Man kann auch eine **hinreichende** Bedingung aufstellen:  
Sind die Funktionen  $f$  und  $g$   $\mathcal{C}^2$ -Funktionen und ist die Hesse-Matrix  $HF(x^0)$  der Lagrange-Funktion positiv (bzw. negativ) definit, so ist  $x^0$  tatsächlich ein strenges lokales Minimum (bzw. Maximum) von  $f(x)$  auf  $G$ .
- 2 In den meisten Anwendungen ist die hinreichende Bedingung allerdings **nicht** erfüllt, obwohl  $x^0$  ein strenges lokales Extremum ist.
- 3 Insbesondere kann man aus der Indefinitheit der Hesse-Matrix  $HF(x^0)$  **nicht** schließen, dass  $x^0$  kein Extremwert ist.
- 4 Ähnlich problematisch ist die hinreichende Bedingung, die man aus der Hesse-Matrix für die Lagrange-Funktion  $G(x, \lambda)$  bezüglich  $x$  **und**  $\lambda$  erhält.



# Ein Beispiel zu restringierten Minimierungsproblems.

Gesucht seien die Extrema von  $f(x, y) := xy$  auf der Kreisscheibe

$n=2$

$$K := \{(x, y)^T \mid x^2 + y^2 \leq 1\}$$

Da die betrachtete Funktion  $f$  stetig und  $K \subset \mathbb{R}^2$  kompakt ist, folgt aus der Min-Max-Eigenschaft die Existenz von globalen Maxima und Minima auf  $K$ .

Wir betrachten zunächst das Innere  $K^0$  von  $K$ , also die offene Menge

$$K^0 := \{(x, y)^T \mid x^2 + y^2 < 1\}$$

Die notwendige Bedingung für einen Extremwert lautet nun

$$\text{grad } f = (y, x) = 0$$

(anzugehen!)

Somit ist der Ursprung  $x^0 = 0$  Kandidat für ein (lokales) Extremum.

## Fortsetzung des Beispiels.

Die Hesse-Matrix im Ursprung, gegeben durch

$$Hf(0) = \begin{pmatrix} 0 & 1 \\ 1 & 0 \end{pmatrix}$$

= charakteristisches Polynom

$$\sigma^2 - 1 = 0$$

$$\sigma_{1,2} = \pm 1 \quad \sigma \text{ EW}$$

und ist **indefinit**. Daher ist  $x^0$  ein **Sattelpunkt**.

Die Extrema der Funktion müssen also auf dem Rand liegen, der eine **Gleichungsnebenbedingung** darstellt:

$$g(x, y) = x^2 + y^2 - 1 = 0$$

$$m=1$$

Wir suchen also die Extremwerte von  $f(x, y) = xy$  unter der Nebenbedingung  $g(x, y) = 0$ .

Die Lagrange-Funktion lautet

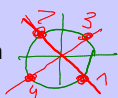
$$f(x, y) + \lambda g(x, y) = F(x, y) = \underline{xy} + \lambda(x^2 + y^2 - 1)$$

# Komplettierung des Beispiels.

Damit ergibt sich das (nichtlineare) Gleichungssystem

$$\text{grad } f(x,y) = 0 \quad \begin{cases} F_x(x,y) = y + 2\lambda x = 0 \\ F_y(x,y) = x + 2\lambda y = 0 \end{cases} \quad \begin{array}{l} n + 2n = 2 + 1 = 3 \text{ gl.} \\ \lambda = -\frac{y}{2x} \end{array}$$
$$g(x,y) = 0 \quad x^2 + y^2 = 1 \quad x - \frac{y}{2x} y = 0, \quad z^2 = y^2$$

mit den vier Lösungen



$$\lambda = \frac{1}{2} \quad : \quad x^{(1)} = (\sqrt{1/2}, -\sqrt{1/2})^T \quad x^{(2)} = (-\sqrt{1/2}, \sqrt{1/2})^T$$

$$\lambda = -\frac{1}{2} \quad : \quad x^{(3)} = (\sqrt{1/2}, \sqrt{1/2})^T \quad x^{(4)} = (-\sqrt{1/2}, -\sqrt{1/2})^T$$

Minima und Maxima lassen sich nun einfach aus den Funktionswerten ablesen

$$f(x^{(1)}) = f(x^{(2)}) = -1/2 \quad f(x^{(3)}) = f(x^{(4)}) = 1/2$$

d.h. Minima sind  $x^{(1)}$  und  $x^{(2)}$ , Maxima sind  $x^{(3)}$  und  $x^{(4)}$ .

$$HF(x,y) = \begin{pmatrix} 2\lambda & 1 \\ 1 & 2\lambda \end{pmatrix}$$

$\sigma \in W$

$$(2\lambda - \sigma)^2 - 1 = 0$$

$$\sigma_{1/2} = 2\lambda \pm 1$$

$$\begin{array}{l} \lambda = \frac{1}{2} \begin{array}{l} -2 \\ 0 \end{array} \\ \lambda = -\frac{1}{2} \begin{array}{l} 0 \\ -2 \end{array} \end{array}$$

nur semidefinit

nicht anwendbar!

$$Jf(x,y) = (2x, 2y), \quad \text{Rang } Jf(x^{(i)}) = 1 \quad \forall i=1, \dots, 4$$

$$y^T H F y \stackrel{\uparrow}{=} (1, -1) \begin{pmatrix} 2\lambda & 1 \\ 1 & 2\lambda \end{pmatrix} \begin{pmatrix} 1 \\ -1 \end{pmatrix} = (1, -1) \begin{pmatrix} 2\lambda + 1 \\ 1 - 2\lambda \end{pmatrix} = 4\lambda - 2 \Big|_{\lambda = -\frac{1}{2}} = -4 < 0 \quad \begin{array}{l} \text{neg. definit} \\ \text{loos} \end{array} \checkmark$$

$$\text{grad } f = (2x, 2y)$$

$$\text{grad } f \Big|_{x^3, x^4} = c(1, 1)$$

$$y \cdot \text{grad } f = 0 \quad y = (1, -1)$$

$$x=y$$

$$\text{grad } f \Big|_{x^0, x^1} = c(1, -1)$$

$$\text{analog } y^T H F y \geq 0$$

$$y = (1, 1)$$

# Lagrange–Multiplikatoren–Regel.

**Satz:** Seien  $f, g_1, \dots, g_m : D \rightarrow \mathbb{R}$  jeweils  $\mathcal{C}^1$ -Funktionen, und sei  $x^0 \in D$  ein lokales Extremum von  $f(x)$  unter der Nebenbedingung  $g(x) = 0$ . Weiterhin gelte die **Regularitätsbedingung**

$$\text{rang} \left( \underbrace{Jg(x^0)}_{m \times n} \right) = m$$

$$g: \mathbb{R}^n \rightarrow \mathbb{R}^m$$

Dann existieren **Lagrange–Multiplikatoren**  $\lambda_1, \dots, \lambda_m$ , so dass für die **Lagrange Funktion**

$$F(x) := f(x) + \sum_{i=1}^m \lambda_i g_i(x)$$

die folgende **notwendige Bedingung erster Ordnung** gilt:

$$\text{grad } F(x^0) = 0$$

# Notwendige Bedingung zweiter Ordnung und hinreichende Bedingung.

**Satz:** 1) Ist  $x^0 \in D$  ein lokales Minimum von  $f(x)$  unter der Nebenbedingung  $g(x) = 0$ , ist die Regularitätsbedingung erfüllt und sind  $\lambda_1, \dots, \lambda_m$  zugehörige Lagrange-Multiplikatoren, so ist die Hesse-Matrix  $HF(x^0)$  der Lagrange-Funktion positiv semidefinit auf dem Tangentialraum

$$TG(x^0) := \{y \in \mathbb{R}^n \mid \text{grad } g_i(x^0) \cdot y = 0 \text{ für } i = 1, \dots, m\}$$

d.h., es gilt  $y^T HF(x^0) y \geq 0$  für alle  $y \in TG(x^0)$ .

2) Ist für einen Punkt  $x^0 \in G$  die Regularitätsbedingung erfüllt, existieren Lagrange-Multiplikatoren  $\lambda_1, \dots, \lambda_m$ , so dass  $x^0$  ein stationärer Punkt der zugehörigen Lagrange-Funktion ist, und ist die Hesse-Matrix  $HF(x^0)$  positiv definit auf dem Tangentialraum  $TG(x^0)$ , d.h., gilt

$$y^T HF(x^0) y > 0 \quad \forall y \in TG(x^0) \setminus \{0\},$$

so ist  $x^0$  ein strenges lokales Minimum von  $f(x)$  unter der Nebenbedingung  $g(x) = 0$ .

# Beispiel.

Man bestimme das globale Maximum der Funktion

$$f(x, y) = -x^2 + 8x - y^2 + 9$$

$$n = 2$$

$$m = 1$$

unter der Nebenbedingung

$$g(x, y) = x^2 + y^2 - 1 = 0$$

Die Lagrange-Funktion ist

$$F(x, y) = -x^2 + 8x - y^2 + 9 + \lambda(x^2 + y^2 - 1)$$

Aus der notwendigen Bedingung ergibt sich das nichtlineare System

$$\begin{array}{l} g_{\text{grad}} F = 0 \\ f(x_i) = 0 \end{array} \quad \left\{ \begin{array}{l} -2x + 8 = -2\lambda x \\ -2y = -2\lambda y \\ x^2 + y^2 = 1 \end{array} \right.$$

## Fortsetzung des Beispiels.

Aus der notwendigen Bedingung ergibt sich das nichtlineare System

$$\begin{aligned} -2x + 8 &= -2\lambda x && \Rightarrow \lambda \neq 1 \\ -2y &= -2\lambda y && \Rightarrow y = 0 \\ x^2 + y^2 &= 1 && \Rightarrow x = \pm 1 \end{aligned}$$

Aus der ersten Gleichung folgt  $\lambda \neq 1$ . Verwendet man dies in der zweiten Gleichung, so gilt  $y = 0$ . Aus der dritten Gleichung erkennt man sofort  $x = \pm 1$ .

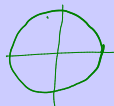
Demnach sind die beiden Punkte  $(x, y) = (1, 0)$  und  $(x, y) = (-1, 0)$  Kandidaten für das globale Maximum. Wegen

$$g_{\text{total}}(1, 0) = 2, 0$$

$$g_{\text{total}}(-1, 0) = -2$$

$$f(1, 0) = 16$$

$$f(-1, 0) = 0$$



wird das globale Maximum von  $f(x, y)$  unter der Nebenbedingung  $g(x, y) = 0$  im Punkt  $(x, y) = (1, 0)$  angenommen.



# Ein weiteres Beispiel.

Man bestimme die lokalen Extremwerte der Funktion

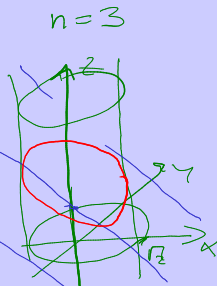
$$f(x, y, z) = 2x + 3y + 2z$$

auf dem Durchschnitt des Zylindersmantels  $m=2$

$$M_Z := \{(x, y, z)^T \in \mathbb{R}^3 \mid x^2 + y^2 = 2\}$$

mit der Ebene

$$E := \{(x, y, z)^T \in \mathbb{R}^3 \mid x + z = 1\}$$



**Umformulierung:** Bestimme die Extremwerte der Funktion  $f(x, y, z)$  unter den Nebenbedingungen

$$g_1(x, y, z) := x^2 + y^2 - 2 = 0$$

$$g_2(x, y, z) := x + z - 1 = 0$$

# Fortsetzung des Beispiel.

Die Jacobi-Matrix

$$Jg(x) = \begin{pmatrix} 2x & 2y & 0 \\ 1 & 0 & 1 \end{pmatrix}$$

$(x, y) \neq (0, 0)$

hat den Rang 2, d.h. wir können über die Lagrange-Funktion Extremwerte bestimmen:

$$F(x, y, z) = 2x + 3y + 2z + \lambda_1(x^2 + y^2 - 2) + \lambda_2(x + z - 1)$$

Die notwendige Bedingung ergibt das nichtlineare Gleichungssystem

$$\begin{cases} 2 + 2\lambda_1 x + \lambda_2 = 0 \\ 3 + 2\lambda_1 y = 0 \\ 2 + \lambda_2 = 0 \\ x^2 + y^2 = 2 \\ x + z = 1 \end{cases}$$

$g_{\text{rall}} f \Rightarrow$

$f_1 = 0$

$f_2 = 0$

$n+m = 3+2=5$

## Fortsetzung des Beispiel.

Die notwendige Bedingung ergibt das nichtlineare Gleichungssystem

$$\begin{array}{rcl} 2 + 2\lambda_1 x + \lambda_2 & = & 0 \\ 3 + 2\lambda_1 y & = & 0 \\ 2 + \lambda_2 & = & 0 \\ x^2 + y^2 & = & 2 \\ x + z & = & 1 \end{array} \quad \left. \begin{array}{l} 2\lambda_1 x = 0 \\ \lambda_1 \neq 0 \quad x = 0 \\ y = \pm\sqrt{2} \\ z = 1 \end{array} \right\}$$

Aus der ersten und dritten Gleichung folgt

$$2\lambda_1 x = 0$$

Aus der zweiten Gleichung folgt  $\lambda_1 \neq 0$ , also  $x = 0$ .  
Damit ergeben sich die möglichen Extremwerte als

$$\underline{(x, y, z) = (0, \sqrt{2}, 1)} \quad \underline{(x, y, z) = (0, -\sqrt{2}, 1)}$$

# Komplettierung des Beispiel.

Die möglichen Extremwerte sind also

$$(x, y, z) = (0, \sqrt{2}, 1) \quad (x, y, z) = (0, -\sqrt{2}, 1)$$

und liegen offensichtlich auf der Mantelfläche  $M_Z$  des Zylinders  $Z$  mit

$$Z = \{(x, y, z)^T \in \mathbb{R}^3 \mid x^2 + y^2 \leq 2\}$$

$$M_Z = \{(x, y, z)^T \in \mathbb{R}^3 \mid x^2 + y^2 = 2\}$$

Man berechnet nun die zugehörigen Funktionswerte

$$f(0, \sqrt{2}, 1) = 3\sqrt{2} + 2$$

$$f(0, -\sqrt{2}, 1) = -3\sqrt{2} + 2$$

Daher liegt im Punkt  $(x, y, z) = (0, \sqrt{2}, 1)$  ein Maximum und im Punkt  $(x, y, z) = (0, -\sqrt{2}, 1)$  ein Minimum vor.

# Kapitel 2. Anwendungen der Differentialrechnung mehrerer Variablen

## 2.4 Das Newton-Verfahren

**Ziel:** Wir suchen die Nullstellen einer Funktion  $f : D \rightarrow \mathbb{R}^n$ ,  $D \subset \mathbb{R}^n$ :

$$f(x) = 0$$

- Wir kennen bereits die **Fixpunktiteration**  $\phi(x) = f(x) + x = x$

$$x^{k+1} := \Phi(x^k)$$

mit Startwert  $x^0$  und Iterationsvorschrift  $\Phi : \mathbb{R}^n \rightarrow \mathbb{R}^n$ .

- Konvergenzaussagen liefert der **Banachsche Fixpunktsatz**.

**Vorteil:** Dieses Verfahren ist **ableitungsfrei**.

**Nachteile:**

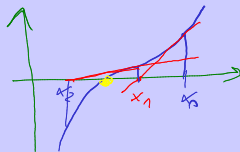
- das numerische Verfahren konvergiert zu langsam (nur linear),
- es gibt keine eindeutige Iterationsvorschrift.

# Zur Konstruktion des Newton-Verfahrens.

**Ausgangspunkt:** Gegeben sei eine  $C^1$ -Funktion  $f : D \rightarrow \mathbb{R}^n$ ,  $D \subset \mathbb{R}^n$  offen.

Wir suchen eine Nullstelle von  $f$ , d.h ein  $x^* \in D$  mit

$$f(x^*) = 0$$



**Konstruktion des Newton-Verfahrens:**

Die Taylor-Entwicklung von  $f(x)$  um einen Startwert  $x^0$  lautet

$$0 = f(x) = f(x^0) + Jf(x^0)(x - x^0) + o(\|x - x^0\|)$$

Setzen wir  $x = x^*$ , so folgt

*Gleichung für  $x^*$*

$$Jf(x^0)(x^* - x^0) \approx -f(x^0)$$

Eine Näherungslösung für  $x^*$  ist dann  $x^1$ ,  $x^1 \approx x^*$ , die Lösung des linearen Gleichungssystems

$$Jf(x^0)(x^1 - x^0) = -f(x^0)$$

# Das Newton–Verfahrens als Algorithmus.

Das **Newton–Verfahren** kann man somit wie folgt als Algorithmus formulieren.

**Algorithmus (Newton–Verfahren):**

**(1) FOR**  $k = 0, 1, 2, \dots$

**(2a) Löse**  $Jf(x^k) \cdot \Delta x^k = -f(x^k)$ ;

**(2b) Setze**  $x^{k+1} = x^k + \Delta x^k$ ;

- Man löst in *jedem* Newton–Schritt ein lineares Gleichungssystem.
- Die Lösung  $\Delta x^k$  heißt **Newton–Korrektur**.
- Das Newton–Verfahren ist **skalierungsinvariant**.

# Skalierungsinvarianz des Newton–Verfahrens.

**Satz:** Das Newton–Verfahren ist invariant unter linearen Transformationen der Form

$$f(x) \rightarrow g(x) = Af(x) \quad \text{für } A \in \mathbb{R}^{n \times n} \text{ regulär,}$$

d.h. die Iterierten für  $f$  und  $g$  sind in diesem Fall identisch.

**Beweis:** Bildet man das Newton–Verfahren für  $g(x)$ , so lautet die Newton–Korrektur

$$\begin{aligned} \Delta x^k &= -(Jg(x^k))^{-1} \cdot g(x^k) \\ &= -(AJf(x^k))^{-1} \cdot Af(x^k) \\ &= -(Jf(x^k))^{-1} \cdot A^{-1}A \cdot f(x^k) \\ &= -(Jf(x^k))^{-1} \cdot f(x^k) \end{aligned}$$

womit die Newton–Korrektur von  $f$  und  $g$  übereinstimmen.

Bei gleichem Startwert  $x^0$  stimmen somit auch alle Iterierten  $x^k$  überein.



# Zur lokalen Konvergenz des Newton-Verfahrens.

**Satz:** Sei  $f : D \rightarrow \mathbb{R}^n$  eine  $C^1$ -Funktion,  $D \subset \mathbb{R}^n$  offen und konvex. Sei  $x^* \in D$  eine Nullstelle von  $f$ , d.h.  $f(x^*) = 0$ .

Weiterhin sei die Jacobi-Matrix  $Jf(x)$  regulär für  $x \in D$ , und es gelte eine **Lipschitz-Bedingung**

$$\|(Jf(x))^{-1}(Jf(y) - Jf(x))\| \leq L\|y - x\| \quad \text{für alle } x, y \in D,$$

mit einem  $L > 0$ . Dann ist das Newton-Verfahren für alle Startwerte  $x^0 \in D$  mit

$$\|x^0 - x^*\| < \frac{2}{L} =: r \quad \text{und} \quad K_r(x^*) \subset D$$

wohldefiniert mit  $x^k \in K_r(x^*)$ ,  $k = 0, 1, 2, \dots$ , und die Newton-Iterierten  $x^k$  konvergieren **quadratisch** gegen  $x^*$ , d.h.

$$\|x^{k+1} - x^*\| \leq \frac{L}{2} \|x^k - x^*\|^2$$

Weiterhin ist  $x^*$  die eindeutige Nullstelle von  $f(x)$  innerhalb der Kugel  $K_r(x^*)$ .

$$f(x) = (x-1)^2 - 1$$

$$f'(x) = 2(x-1)$$

$$\left| \frac{1}{2(x-1)} (2(x-1) - 2(x-1)) \right| \leq L |y-x|$$

$$\left| \frac{1}{x-1} \right| |y-x| \leq L |y-x| \quad \text{z.B. } L=2$$

$$\frac{1}{|x-1|} \leq 2$$

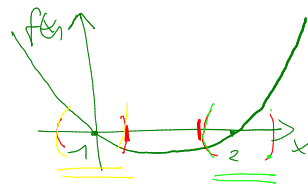
$$|x-1| \geq \frac{1}{2}$$

$$x-1 \geq \frac{1}{2} \quad x \geq \frac{3}{2}$$

$$1-x \geq \frac{1}{2} \quad x \leq \frac{1}{2}$$

$$\text{z.B. } x_0 \in \left(-\frac{1}{2}, \frac{1}{2}\right) \quad \checkmark \quad x_k \rightarrow 0 \quad (x_0 \in (-\frac{1}{2}, \frac{1}{2}))$$

$$x_0 \in \left(\frac{3}{2}, \frac{5}{2}\right) \quad \checkmark \quad x_k \rightarrow 2 \quad (x_0 \in (\frac{3}{2}, \frac{5}{2}))$$



# Das gedämpfte Newton–Verfahren.

## Weitere Beobachtungen:

- Das Newton–Verfahren konvergiert zwar quadratisch, aber nur **lokal**.
- **Globale** Konvergenz kann ggf. durch einen Dämpfungsterm erreicht werden:

**Algorithmus** (Gedämpftes Newton–Verfahren):

(1) **FOR**  $k = 0, 1, 2, \dots$

(2a) **Löse**  $Jf(x^k) \cdot \Delta x^k = -f(x^k)$ ;

(2b) **Setze**  $x^{k+1} = x^k + \lambda_k \Delta x^k$ ;

**Frage:** Wie wählt man die **Dämpfungsfaktoren**  $\lambda_k$ ?

# Wahl des Dämpfungsparameters.

**Strategie:** Verwende eine **Testfunktion**  $T(x) = \|f(x)\|$ , womit gilt

$$T(x) \geq 0, \quad \forall x \in D$$

$$T(x) = 0 \Leftrightarrow f(x) = 0$$

Wähle nun  $\lambda_k \in (0, 1)$  so, dass die Folge  $T(x^k)$  streng monoton fällt, d.h.

$$\|f(x^{k+1})\| < \|f(x^k)\| \quad \text{für } k \geq 0.$$

**In der Nähe** der gesuchten Lösung  $x^*$  sollte  $\lambda_k = 1$  gewählt werden, um (lokale) quadratische Konvergenz zu sichern.

Der folgende Satz garantiert die Existenz eines Dämpfungsparameters.

**Satz:** Sei  $f$  eine  $\mathcal{C}^1$ -Funktion auf der offenen und konvexen Menge  $D \subset \mathbb{R}^n$ . Für  $x^k \in D$  mit  $f(x^k) \neq 0$  gibt es dann ein  $\mu_k > 0$ , sodass

$$\|f(x^k + \lambda \Delta x^k)\|_2^2 < \|f(x^k)\|_2^2 \quad \text{für alle } \lambda \in (0, \mu_k).$$

# Dämpfungsstrategie.

Für die **Startiteration**  $k = 0$ : Wähle  $\lambda_0 \in \{1, \frac{1}{2}, \frac{1}{4}, \dots, \lambda_{min}\}$  **möglichst groß**, sodass gilt

$$\|f(x^0)\|_2 > \|f(x^0 + \lambda_0 \Delta x^0)\|_2$$

Für **nachfolgende Iterationen**  $k > 0$ : Setze  $\lambda_k = \lambda_{k-1}$ .

**IF**  $\|f(x^k)\|_2 > \|f(x^k + \lambda_k \Delta x^k)\|_2$  **THEN**

- $x^{k+1} := x^k + \lambda_k \Delta x^k$
- $\lambda_k := 2\lambda_k$ , falls  $\lambda_k < 1$ .

**ELSE**

- Bestimme  $\mu = \max\{\lambda_k/2, \lambda_k/4, \dots, \lambda_{min}\}$  mit

$$\|f(x^k)\|_2 > \|f(x^k + \lambda_k \Delta x^k)\|_2$$

- $\lambda_k := \mu$

**END**

# Ausgleichsproblem:

Daten  $y \in \mathbb{R}^m$

Model  $y = f(x) \quad x \in \mathbb{R}^n$   $n < m$   
( $n \ll m$ )

$$\| \underbrace{y - f(x)}_{\text{m. Vektor}} \|_2^2 \rightarrow \min$$

$$g(x) = \| (y - f(x_0) - Df(x_0)(x - x_0)) \|_2^2 \rightarrow \min \quad \begin{matrix} Df(x_0) & m \times n \\ Df(x_0)^T & n \times m \\ Df(x_0)^T & Df(x_0) \\ n \times n & m \times n \\ \hline & n \times n \end{matrix}$$

$$g(x) = \begin{pmatrix} \quad \end{pmatrix}^T \begin{pmatrix} \quad \end{pmatrix}$$

not really:  $0 = \text{grad } g(x) = x^T \underbrace{\left( Df(x_0)^T Df(x_0) + Df(x_0)^T Df(x_0) \right)}_{A^T} - \underbrace{2}_{b^T} (y - f(x_0))$

$$Ax = b$$

# Kapitel 3. Integralrechnung mehrerer Variabler

## 3.1 Bereichsintegrale

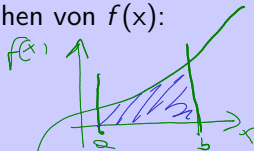
Gegeben sei eine Funktion  $f : D \rightarrow \mathbb{R}$  mit Definitionsbereich  $D \subset \mathbb{R}^n$ .

**Ziel:** Berechnung des Volumens unterhalb des Graphen von  $f(x)$ :

*f' mole st & uninf & st F(x), F'(x) = f(x)*

$$V = \int_D f(x) dx$$

*$\int_a^b f(x) dx = F(b) - F(a)$*

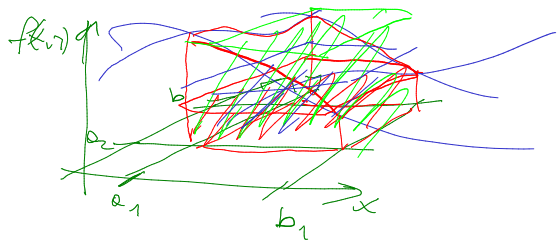


**Erinnerung Analysis II:** Bestimmtes Riemann-Integral einer Funktion  $f(x)$  über dem Intervall  $[a, b]$ :

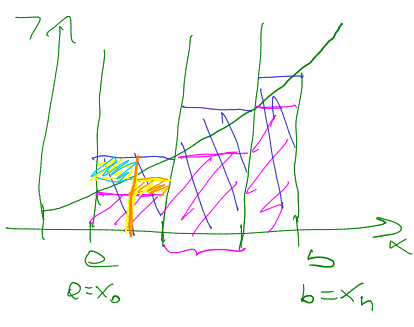
$$I = \int_a^b f(x) dx$$

Das Integral  $I$  war als Grenzwert von Riemannscher Ober- und Untersumme definiert, falls diese Grenzwerte jeweils existierten und übereinstimmten.

Ziel:  $n=2$



$n=1$



Verfeinerung

$$U_f(z) = \sum_{i: (x_{i-1}, x_i)} \min f(x_{i-1}, x_i) (x_i - x_{i-1}) < U_f(z)$$

$$O_f(z) = \sum_{i: (x_{i-1}, x_i)} \max f(x_{i-1}, x_i) (x_i - x_{i-1}) > O_f(z)$$

$|z| \rightarrow 0$

Fall

$$U_f(z) \xrightarrow{z \rightarrow 0} I_u$$

$$O_f(z) \xrightarrow{z \rightarrow 0} I_o$$

$$\wedge I_u = I_o$$

monotoner Fall  
stetig

Riemann integrierbar



# Konstruktionsprinzip für Bereichsintegrale.

**Vorgehensweise:** Analog dem eindimensionalen Fall.

**Aber:** der Definitionsbereich  $D$  ist komplizierter.

**Startpunkt:** Betrachten zunächst den Fall zweier Variablen,  $n = 2$ , und einen Definitionsbereich  $D \subset \mathbb{R}^2$  der Form

$$D = [a_1, b_1] \times [a_2, b_2] \subset \mathbb{R}^2$$

d.h.  $D$  ist ein kompakter Quader (Rechteck).

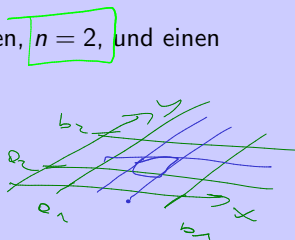
Weiterhin sei  $f : D \rightarrow \mathbb{R}$  eine beschränkte Funktion.

**Definition:** Man nennt  $Z = \{(x_0, x_1, \dots, x_n), (y_0, y_1, \dots, y_m)\}$  eine Zerlegung des Quaders  $D = [a_1, b_1] \times [a_2, b_2]$ , falls gilt

$$a_1 = x_0 < x_1 < \dots < x_n = b_1$$

$$a_2 = y_0 < y_1 < \dots < y_m = b_2$$

Mit  $Z(D)$  wird die Menge der Zerlegungen von  $D$  bezeichnet.



# Zerlegungen und Riemannsche Summen.

## Definition:

- Die **Feinheit** einer Zerlegung  $Z \in \mathcal{Z}(D)$  ist gegeben durch

$$\|Z\| := \max_{i,j} \{|x_{i+1} - x_i|, |y_{j+1} - y_j|\}$$

*größt mögliche  
Abstand*

- Für eine vorgegebene Zerlegung  $Z$  nennt man die Mengen

$$Q_{ij} := [x_i, x_{i+1}] \times [y_j, y_{j+1}]$$

die **Teilquader** der Zerlegung  $Z$ . Das **Volumen** des Teilquaders  $Q_{ij}$  ist

$$\text{vol}(Q_{ij}) := (x_{i+1} - x_i) \cdot (y_{j+1} - y_j)$$

- Für beliebige Punkte  $x_{ij} \in Q_{ij}$  der jeweiligen Teilquader nennt man

$$R_f(Z) := \sum_{i,j} \underline{\underline{f(x_{ij})}} \cdot \underline{\underline{\text{vol}(Q_{ij})}}$$

eine **Riemannsche Summe** zur Zerlegung  $Z$ .

# Riemannsche Ober- und Untersummen.

## Definition:

Analog zum Integral einer Variablen heißen für eine Zerlegung  $Z$

$$U_f(Z) := \sum_{i,j} \inf_{x \in Q_{ij}} f(x) \cdot \text{vol}(Q_{ij})$$

$$O_f(Z) := \sum_{i,j} \sup_{x \in Q_{ij}} f(x) \cdot \text{vol}(Q_{ij})$$

die Riemannsche Untersumme bzw. Riemannsche Obersumme von  $f(x)$ .

## Bemerkung:

Eine Riemannsche Summe zur Zerlegung  $Z$  liegt stets zwischen der Unter- und Obersumme dieser Zerlegung, d.h. es gilt

$$U_f(Z) \leq R_f(Z) \leq O_f(Z)$$

( inf ) ( bel ) ( sup )

## Bemerkung.

Ensteht eine Zerlegung  $Z_2$  aus der Zerlegung  $Z_1$  durch Hinzunahme weiterer Zwischenpunkte  $x_i$  und/oder  $y_j$ , so gilt

$$U_f(Z_2) \geq U_f(Z_1) \quad \text{und} \quad O_f(Z_2) \leq O_f(Z_1)$$

Für zwei beliebige Zerlegungen  $Z_1$  und  $Z_2$  gilt stets:

$$U_f(Z_1) \leq O_f(Z_2) \Rightarrow U_f(Z) < C_u \quad \forall Z$$

*Handwritten notes:*  
 $Z_3 = Z_1 \cup Z_2$   
fächer größer fächer größer  
fächer als  $Z_1, Z_2$   
 $U_f(Z_1) = U_f(Z_3) \leq O_f(Z_3) \leq O_f(Z_2) < O_f(Z)$

**Frage:** Was passiert mit den Unter- und Obersummen im Grenzwert  $\|Z\| \rightarrow 0$ :

$$U_f := \sup\{U_f(Z) : Z \in Z(D)\}$$

$$O_f := \inf\{O_f(Z) : Z \in Z(D)\}$$

**Beobachtung:** Die beiden Werte  $U_f$  und  $O_f$  existieren, da Unter- und Obersumme monoton und beschränkt sind.

# Riemannsche Ober- und Unterintegrale.

## Definition:

- ① Das **Riemannsches Unter- bzw. Oberintegral** der Funktion  $f(x)$  über  $D$  ist gegeben durch

$$\int_{\underline{D}} f(x) dx := \sup\{U_f(Z) : Z \in Z(D)\}$$

$$\int_{\overline{D}} f(x) dx := \inf\{O_f(Z) : Z \in Z(D)\}$$

- ② Die Funktion  $f(x)$  nennt man **Riemann-integrierbar** über  $D$ , falls Unter- und Oberintegral übereinstimmen. Das **Riemann-Integral** von  $f(x)$  über  $D$  ist dann gegeben durch

$$\int_D f(x) dx := \int_{\underline{D}} f(x) dx = \int_{\overline{D}} f(x) dx$$

## Bemerkung.

Wir haben bis jetzt “nur” den Fall von **zwei** Variablen betrachtet:

$$f : D \rightarrow \mathbb{R}, \quad D \in \mathbb{R}^2$$

In höheren Dimensionen,  $n > 2$ , ist die Vorgehensweise analog.

**Schreibweise:** für  $n = 2$  und  $n = 3$

$$\int_D f(x, y) dx dy \quad \text{bzw.} \quad \int_D f(x, y, z) dx dy dz$$

oder auch

$$\iint_D f(x, y) dx dy \quad \text{bzw.} \quad \iiint_D f(x, y, z) dx dy dz$$

# Elementare Eigenschaften des Integrals.

## Satz:

### a) Linearität

$$\int_D (\alpha f(x) + \beta g(x)) dx = \alpha \int_D f(x) dx + \beta \int_D g(x) dx$$

### b) Monotonie

Gilt  $f(x) \leq g(x)$  für alle  $x \in D$ , so folgt:

$$0 \leq g(x) \\ f(x) = 0 \quad \int 0 dx = 0$$

$$\int_D f(x) dx \leq \int_D g(x) dx \\ 0 \leq \int_D g(x) dx$$

$$\int f \leq \int g \\ \int 0 \leq \int g$$

### c) Positivität

Gilt für alle  $x \in D$  die Beziehung  $f(x) \geq 0$ , d.h.  $f(x)$  ist **nicht-negativ**, so folgt:

$$\int_D f(x) dx \geq 0$$

# Weitere Eigenschaften des Integrals.

## Satz:

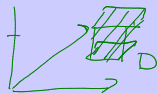
- a) Sind  $D_1$ ,  $D_2$  und  $D$  Quader,  $D = D_1 \cup D_2$  und  $\text{vol}(D_1 \cap D_2) = 0$ , so ist  $f(x)$  genau dann über  $D$  integrierbar, falls  $f(x)$  über  $D_1$  und  $D_2$  integrierbar ist, und es gilt

$$\int_D f(x) dx = \int_{D_1} f(x) dx + \int_{D_2} f(x) dx$$

- b) Für das Integral gilt die folgende **Abschätzung**

$$\left| \int_D f(x) dx \right| \leq \sup_{x \in D} |f(x)| \cdot \text{vol}(D)$$

$$\text{vol}(D) = \int_D 1 dx$$



- c) **Riemannsches Kriterium**

$f(x)$  ist genau dann über  $D$  integrierbar, falls gilt:

$$\forall \varepsilon > 0 \quad \exists Z \in \mathcal{Z}(D) \quad : \quad O_f(Z) - U_f(Z) < \varepsilon$$



$$f(x) = \begin{cases} 1 & x \in [0,1] \cap \mathbb{Q} \\ 0 & x \in [0,1] \setminus \mathbb{Q} \end{cases}$$



$$\int_{\mathbb{D}} f(x) dx = 0$$

$$\int_{\mathbb{D}} f(x) dx = 1$$

$$0 \notin \mathbb{Q}$$

$$1 \notin \mathbb{Q}$$

# Der Satz von Fubini.

$n=2$

**Satz: (Satz von Fubini)** Ist  $f : D \rightarrow \mathbb{R}$  integrierbar,  $D = [a_1, b_1] \times [a_2, b_2]$  ein Quader, und existieren die Integrale

$$F(x) = \int_{a_2}^{b_2} f(x, y) dy \quad \text{und} \quad G(y) = \int_{a_1}^{b_1} f(x, y) dx$$

*x fest* *y fest*

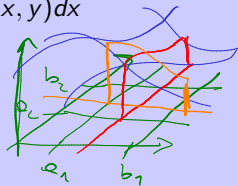
für alle  $x \in [a_1, b_1]$  bzw.  $y \in [a_2, b_2]$ , so gelten

$$\int_D f(x) dx = \int_{a_1}^{b_1} \int_{a_2}^{b_2} f(x, y) dy dx$$

*FS1*

$$\int_D f(x) dx = \int_{a_2}^{b_2} \int_{a_1}^{b_1} f(x, y) dx dy$$

*GS1*



## Bedeutung:

Der Satz von Fubini erlaubt Reduktion auf eindimensionale Integrale.

# Beispiel.

Gegeben sei der Quader  $D = [0, 1] \times [0, 2]$  sowie die Funktion

$$f(x, y) = 2 - xy \quad G(y) = \int_0^1 f(x, y) dx = \int_0^1 (2 - xy) dx = 2 - \frac{y}{2}$$

Stetige Funktionen sind – wie wir gleich zeigen werden – über Quadern integrierbar. Daher können wir den Satz von Fubini anwenden:

$$\begin{aligned} \int_D f(x, y) dx dy &= \int_0^2 \int_0^1 f(x, y) dx dy = \int_0^2 \left[ 2x - \frac{x^2 y}{2} \right]_{x=0}^{x=1} dy \\ &= \int_0^2 \left( 2 - \frac{y}{2} \right) dy = \left[ 2y - \frac{y^2}{4} \right]_{y=0}^{y=2} = 3 \end{aligned}$$

**Bemerkung:** Der Satz von Fubini verlangt als Voraussetzung die Integrierbarkeit von  $f(x, y)$ . Die Existenz der beiden Integrale  $F(x)$  und  $G(y)$  alleine garantiert die Integrierbarkeit von  $f(x, y)$  **nicht!**

# Die charakteristische Funktion.

**Definition:** Für  $D \subset \mathbb{R}^n$  kompakt und  $f : D \rightarrow \mathbb{R}$  beschränkt setzen wir

$$f^*(x) := \begin{cases} f(x) & : \text{ falls } x \in D \\ 0 & : \text{ falls } x \in \mathbb{R}^n \setminus D \end{cases}$$

Speziell für  $f(x) = 1$  heißt  $f^*(x)$  die **charakteristische Funktion** von  $D$ . Die charakteristische Funktion von  $D$  wird mit  $\chi_D(x)$  bezeichnet.

Sei nun  $Q$  der kleinste Quader mit  $D \subset Q$ . Dann heißt die Funktion  $f(x)$  **integrierbar** über  $D$ , falls  $f^*(x)$  über  $Q$  integrierbar ist, und wir setzen

$$\int_D f(x) dx := \int_Q f^*(x) dx$$

# Messbarkeit und Nullmengen.

**Definition:** Die kompakte Menge  $D \subset \mathbb{R}^n$  heißt **messbar**, falls das Integral

$$\text{vol}(D) := \int_D 1 dx = \int_Q \chi_D(x) dx$$

existiert. Man nennt dann  $\text{vol}(D)$  das **Volumen** von  $D$  im  $\mathbb{R}^n$ .

Die kompakte Menge  $D$  heißt **Nullmenge**, falls  $D$  messbar ist und  $\text{vol}(D) = 0$  gilt.

**Bemerkung:**

- Ist die Menge  $D$  selbst ein Quader, so folgt  $Q = D$ , und somit gilt

$$\int_D f(x) dx = \int_Q f^*(x) dx = \int_Q f(x) dx$$

d.h. die eingeführten Integrationsbegriffe stimmen überein.

- Quader sind messbare Mengen.
- $\text{vol}(D)$  in diesem Fall das *tatsächliche* Volumen des Quaders im  $\mathbb{R}^n$ .

# Drei wichtige Eigenschaften der Integration.

Bei der mehrdimensionalen Integration gelten die folgenden Aussagen.

**Satz:** Sei  $D \subset \mathbb{R}^n$  kompakt. Dann ist  $D$  genau dann messbar, falls der Rand  $\partial D$  von  $D$  eine Nullmenge ist.

**Satz:** Sei  $D \subset \mathbb{R}^n$  kompakt und messbar, und sei  $f : D \rightarrow \mathbb{R}$  stetig. Dann ist  $f(x)$  integrierbar über  $D$ .

**Satz: (Mittelwertsatz)** Ist  $D \subset \mathbb{R}^n$  kompakt, zusammenhängend und messbar, und ist  $f : D \rightarrow \mathbb{R}$  stetig, so gibt es einen Punkt  $\xi \in D$  mit

$$\int_D f(x) dx = f(\xi) \cdot \text{vol}(D)$$

# Normalbereiche.

## Definition:

- Eine Teilmenge  $D \subset \mathbb{R}^2$  heißt **Normalbereich**, falls es stetige Funktionen  $g, h$  bzw.  $\tilde{g}, \tilde{h}$  gibt mit

$$D = \{(x, y) \mid a \leq x \leq b \text{ und } g(x) \leq y \leq h(x)\}$$

bzw.

$$D = \{(x, y) \mid \tilde{a} \leq y \leq \tilde{b} \text{ und } \tilde{g}(y) \leq x \leq \tilde{h}(y)\}$$

- Eine Teilmenge  $D \subset \mathbb{R}^3$  heißt **Normalbereich**, falls es eine Darstellung

$$D = \{ (x_1, x_2, x_3) \mid a \leq x_i \leq b, g(x_i) \leq x_j \leq h(x_i) \\ \text{und } \varphi(x_i, x_j) \leq x_k \leq \psi(x_i, x_j) \}$$

gibt mit einer Permutation  $(i, j, k)$  von  $(1, 2, 3)$  und stetigen Funktionen  $g, h, \varphi$  und  $\psi$ .

# Projizierbare Mengen.

**Definition:** Eine Teilmenge  $D \subset \mathbb{R}^n$  heißt **projizierbar** in Richtung  $x_i$ ,  $i \in \{1, \dots, n\}$ , falls es eine messbare Menge  $B \subset \mathbb{R}^{n-1}$  und stetige Funktionen  $\varphi, \psi$  gibt, so dass

$$D = \{ x \in \mathbb{R}^n \mid \tilde{x} = (x_1, \dots, x_{i-1}, x_{i+1}, \dots, x_n)^T \in B \\ \text{und } \varphi(\tilde{x}) \leq x_i \leq \psi(\tilde{x}) \}$$

## Bemerkung:

- Projizierbare Mengen sind stets messbar. Damit sind auch alle Normalbereiche messbar, denn Normalbereiche sind projizierbar.
- Häufig läßt sich der Integrationsbereich  $D$  als Vereinigung endlich vieler Normalbereiche darstellen. Solche Bereich sind dann ebenfalls messbar.



# Integration über Normalbereiche und projizierbare Mengen.

**Satz:** Ist  $f(x)$  auf einem Normalbereich

$$D = \{ (x, y) \in \mathbb{R}^2 : a \leq x \leq b \text{ und } g(x) \leq y \leq h(x) \}$$

eine **stetige** Funktion, so gilt

$$\int_D f(x) dx = \int_a^b \int_{g(x)}^{h(x)} f(x, y) dy dx$$

Analoge Beziehungen gelten für höhere Dimensionen: Ist  $D \subset \mathbb{R}^n$  eine **projizierbare Menge** in Richtung  $x_i$ , d.h.  $D$  besitzt eine Darstellung der Form

$$D = \{ x \in \mathbb{R}^n \mid \tilde{x} = (x_1, \dots, x_{i-1}, x_{i+1}, \dots, x_n)^T \in B \\ \text{und } \varphi(\tilde{x}) \leq x_i \leq \psi(\tilde{x}) \}$$

so gilt

$$\int_D f(x) dx = \int_B \left( \int_{\varphi(\tilde{x})}^{\psi(\tilde{x})} f(x) dx_i \right) d\tilde{x}$$

## Beispiel.

Gegeben sei die Funktion

$$f(x, y) := x + 2y$$

Berechne das Integral über der durch zwei Parabeln begrenzten Fläche

$$D := \{(x, y) \mid -1 \leq x \leq 1 \text{ und } x^2 \leq y \leq 2 - x^2\}$$

Die Menge  $D$  ist ein Normalbereich und  $f(x, y)$  ist stetig, somit gilt

$$\begin{aligned} \int_D f(x, y) dx &= \int_{-1}^1 \left( \int_{x^2}^{2-x^2} (x + 2y) dy \right) dx = \int_{-1}^1 [xy + y^2]_{x^2}^{2-x^2} dx \\ &= \int_{-1}^1 (x(2 - x^2) + (2 - x^2)^2 - x^3 - x^4) dx \\ &= \int_{-1}^1 (-2x^3 - 4x^2 + 2x + 4) dx = \frac{16}{3} \end{aligned}$$

## Beispiel.

Zu berechnen ist das Volumen des **Rotationsparaboloids**

$$V := \{(x, y, z)^T \mid x^2 + y^2 \leq 1 \text{ und } x^2 + y^2 \leq z \leq 1\}$$

Darstellung von  $V$  als **Normalbereich**

$$V = \{(x, y, z)^T \mid -1 \leq x \leq 1, -\sqrt{1-x^2} \leq y \leq \sqrt{1-x^2} \text{ und } x^2 + y^2 \leq z \leq 1\}$$

Damit gilt

$$\begin{aligned} \text{vol}(V) &= \int_{-1}^1 \int_{-\sqrt{1-x^2}}^{\sqrt{1-x^2}} \int_{x^2+y^2}^1 dz dy dx = \int_{-1}^1 \int_{-\sqrt{1-x^2}}^{\sqrt{1-x^2}} (1 - x^2 - y^2) dy dx \\ &= \int_{-1}^1 \left[ (1-x^2)y - \frac{y^3}{3} \right]_{y=-\sqrt{1-x^2}}^{y=\sqrt{1-x^2}} dx = \frac{4}{3} \int_{-1}^1 (1-x^2)^{3/2} dx \\ &= \frac{1}{3} \left[ x(\sqrt{1-x^2})^3 + \frac{3}{2}x\sqrt{1-x^2} + \frac{3}{2}\arcsin(x) \right]_{-1}^1 = \frac{\pi}{2} \end{aligned}$$

# Integration über allgemeine Integrationsbereiche.

**Definition:** Sei  $D \subset \mathbb{R}^n$  eine kompakte und messbare Menge. Man nennt  $Z = \{D_1, \dots, D_m\}$  eine **allgemeine Zerlegung** von  $D$ , falls die Mengen  $D_k$  kompakt, messbar und zusammenhängend sind und falls gilt

$$\bigcup_{j=1}^m D_j = D \quad \text{und} \quad \forall i \neq j : D_i^0 \cap D_j^0 = \emptyset.$$

Weiterhin heißt

$$\text{diam}(D_j) := \sup \{ \|x - y\| \mid x, y \in D_j \}$$

der **Durchmesser** der Menge  $D_j$  und

$$\|Z\| := \max \{ \text{diam}(D_j) \mid j = 1, \dots, m \}$$

die **Feinheit** der allgemeinen Zerlegung  $Z$ .

# Riemannsche Summe für allgemeine Zerlegungen.

Für eine stetige Funktion  $f : D \rightarrow \mathbb{R}$  definiert man die **Riemannschen Summen**

$$R_f(Z) = \sum_{j=1}^m f(x^j) \operatorname{vol}(D_j)$$

mit beliebigen  $x^j \in D_j, j = 1, \dots, m$ .

**Satz:** Für jede Folge  $(Z_k)_{k \in \mathbb{N}}$  allgemeiner Zerlegungen von  $D$  mit  $\|Z_k\| \rightarrow 0$  (für  $k \rightarrow \infty$ ) und für jede Folge zugehöriger Riemannscher Summen  $R_f(Z_k)$  gilt

$$\lim_{k \rightarrow \infty} R_f(Z_k) = \int_D f(x) dx$$

# Schwerpunkte von Flächen und Körpern.

Eine wichtige **Anwendung** der Bereichsintegrale ist die Berechnung der **Schwerpunkte** von Flächen und Körpern.

**Definition:** Sei  $D \subset \mathbb{R}^2$  (bzw.  $\mathbb{R}^3$ ) eine messbare Menge und  $\rho(x)$ ,  $x \in D$ , eine vorgegebene Massendichte. Dann ist der **Schwerpunkt** der Fläche (bzw. des Körpers)  $D$  gegeben durch

$$x_s := \frac{\int_D \rho(x)x dx}{\int_D \rho(x) dx}$$

Das Zählerintegral (über eine vektorwertige Funktion) ist hierbei koordinatenweise zu berechnen.

## Beispiel.

Zu berechnen ist der Schwerpunkt der Pyramide  $P$

$$P := \left\{ (x, y, z)^T \mid \max(|y|, |z|) \leq \frac{ax}{2h}, \quad 0 \leq x \leq h \right\}$$

Berechne das Volumen von  $P$  unter Annahme konstanter Dichte wie folgt.

$$\begin{aligned} \text{vol}(P) &= \int_0^h \int_{-\frac{ax}{2h}}^{\frac{ax}{2h}} \int_{-\frac{ax}{2h}}^{\frac{ax}{2h}} dz dy dx \\ &= \int_0^h \int_{-\frac{ax}{2h}}^{\frac{ax}{2h}} \frac{ax}{h} dy dx \\ &= \int_0^h \left( \frac{ax}{h} \right)^2 dx = \frac{1}{3} a^2 h \end{aligned}$$

## Fortsetzung des Beispiels.

Weiterhin gilt

$$\int_0^h \int_{-\frac{ax}{2h}}^{\frac{ax}{2h}} \int_{-\frac{ax}{2h}}^{\frac{ax}{2h}} \begin{pmatrix} x \\ y \\ z \end{pmatrix} dz dy dx = \int_0^h \int_{-\frac{ax}{2h}}^{\frac{ax}{2h}} \begin{pmatrix} \frac{ax^2}{h} \\ \frac{axy}{h} \\ 0 \end{pmatrix} dy dx$$
$$= \int_0^h \begin{pmatrix} \frac{a^2 x^3}{h^2} \\ 0 \\ 0 \end{pmatrix} dx$$
$$= \begin{pmatrix} \frac{1}{4} a^2 h^2 \\ 0 \\ 0 \end{pmatrix}$$

Der Schwerpunkt von  $P$  liegt daher im Punkt  $x_S = \left(\frac{3}{4}h, 0, 0\right)^T$ .



# Trägheitsmomente von Flächen und Körpern.

Eine weitere wichtige **Anwendung** der Bereichsintegrale ist die Berechnung der **Trägheitsmomente** von Flächen und Körpern.

**Definition:** (Trägheitsmoment bezüglich einer Achse)

Sei  $D \subset \mathbb{R}^2$  (bzw.  $\mathbb{R}^3$ ) eine messbare Menge,  $\rho(x)$  bezeichne für  $x \in D$  eine Massendichte und  $r(x)$  den Abstand des Punktes  $x \in D$  von einer vorgegebenen Drehachse.

Dann besitzt  $D$  bezüglich dieser Achse das Trägheitsmoment

$$\Theta := \int_D \rho(x) r^2(x) dx$$

# Beispiel.

Wir berechnen das Trägheitsmoment des **homogenen Zylinders**

$$Z := \{ (x, y, z)^T : x^2 + y^2 \leq r^2, -l/2 \leq z \leq l/2 \}$$

bezüglich der  $x$ -Achse bei konstanter Dichte  $\rho$  wie folgt.

$$\begin{aligned} \Theta &= \int_Z \rho(y^2 + z^2) d(x, y, z) = \rho \int_Z (y^2 + z^2) d(x, y, z) \\ &= \rho \int_{-r}^r \int_{-\sqrt{r^2-x^2}}^{\sqrt{r^2-x^2}} \int_{-l/2}^{l/2} (y^2 + z^2) dz dy dx \\ &= \rho \int_{-r}^r \int_{-\sqrt{r^2-x^2}}^{\sqrt{r^2-x^2}} \left( ly^2 + \frac{l^3}{12} \right) dy dx \\ &= \rho \frac{\pi lr^2}{12} (3r^2 + l^2) \end{aligned}$$

# Der Transformationssatz.

**Ziel:** Verallgemeinerung der (eindimensionalen) **Substitutionsregel**

$$\int_{\varphi(a)}^{\varphi(b)} f(x) dx = \int_a^b f(\varphi(t))\varphi'(t) dt$$

**Satz: (Transformationssatz)** Sei  $\Phi : U \rightarrow \mathbb{R}^n$ ,  $U \subset \mathbb{R}^n$  offen, eine  $\mathcal{C}^1$ -Abbildung.  $D \subset U$  sei eine kompakte, messbare Menge, so dass  $\Phi$  auf  $D^0$  einen  $\mathcal{C}^1$ -Diffeomorphismus bildet. Dann ist auch  $\Phi(D)$  kompakt und messbar, und für jede stetige Funktion  $f : \Phi(D) \rightarrow \mathbb{R}$  gilt die **Transformationsformel**

$$\int_{\Phi(D)} f(x) dx = \int_D f(\Phi(u)) |\det J\Phi(u)| du$$

**Bemerkung:** Man beachte, dass im Transformationssatz die Bijektivität von  $\Phi$  nur auf dem inneren Bereich  $D^0$  von  $D$  gefordert wird – nicht jedoch auf dem Rand  $\partial D$ !

# Beispiel.

Berechne den Schwerpunkt eines homogenen **Kugeloktanten**

$$V = \{(x, y, z)^T \mid x^2 + y^2 + z^2 \leq 1 \text{ und } x, y, z \geq 0\}$$

Es ist einfacher, den Schwerpunkt in **Kugelkoordinaten** zu berechnen:

$$\begin{pmatrix} x \\ y \\ z \end{pmatrix} = \begin{pmatrix} r \cos \varphi \cos \psi \\ r \sin \varphi \cos \psi \\ r \sin \psi \end{pmatrix} = \Phi(r, \varphi, \psi)$$

Die Transformation ist auf ganz  $\mathbb{R}^3$  definiert und mit

$$D = [0, 1] \times \left[0, \frac{\pi}{2}\right] \times \left[0, \frac{\pi}{2}\right]$$

gilt  $\Phi(D) = V$ . Weiterhin ist  $\Phi$  auf  $D^0$  ein  $C^1$ -Diffeomorphismus mit

$$\det J\Phi(r, \varphi, \psi) = r^2 \cos \psi$$

## Fortsetzung des Beispiels.

Nach dem Transformationssatz folgt

$$\text{vol}(V) = \int_V dx = \int_0^1 \int_0^{\pi/2} \int_0^{\pi/2} r^2 \cos \psi \, d\psi \, d\varphi \, dr = \frac{\pi}{6}$$

und

$$\begin{aligned} \text{vol}(V) \cdot x_s &= \int_V x \, dx = \int_0^1 \int_0^{\pi/2} \int_0^{\pi/2} (r \cos \varphi \cos \psi) r^2 \cos \psi \, d\psi \, d\varphi \, dr \\ &= \int_0^1 r^3 \, dr \cdot \int_0^{\pi/2} \cos \varphi \, d\varphi \cdot \int_0^{\pi/2} \cos^2 \psi \, d\psi = \frac{\pi}{16} \end{aligned}$$

Daraus folgt  $x_s = \frac{3}{8}$ .

Analog berechnet man  $y_s = z_s = \frac{3}{8}$ .

# Der Steinersche Satz.

**Satz:** (Steinerscher Satz) Für das Trägheitsmoment eines homogenen Körpers  $K$  mit Gesamtmasse  $m$  gilt bezüglich einer vorgegebenen Drehachse  $A$

$$\Theta_A = md^2 + \Theta_S$$

Hierbei ist  $S$  die zu  $A$  parallele Achse durch den Schwerpunkt  $x_S$  des Körpers  $K$  und  $d$  der Abstand des Schwerpunktes  $x_S$  von der Achse  $A$ .

**Beweisidee:** Setze  $x := \Phi(u) = x_S + u$ . Dann gilt mit dem Einheitsvektor  $a$  in Richtung der Achse  $A$

$$\begin{aligned}\Theta_A &= \rho \int_K (\langle x, x \rangle - \langle x, a \rangle^2) dx \\ &= \rho \int_D (\langle x_S + u, x_S + u \rangle - \langle x_S + u, a \rangle^2) dx\end{aligned}$$

wobei

$$D := \{x - x_S \mid x \in K\}$$

## 3.2 Kurvenintegrale

Für eine stückweise  $\mathcal{C}^1$ -Kurve  $c : [a, b] \rightarrow D$ ,  $D \subset \mathbb{R}^n$ , und eine stetige **skalare** Funktion  $f : D \rightarrow \mathbb{R}$  hatten wir das **Kurvenintegral erster Art** definiert durch

$$\int_c f(x) ds := \int_a^b f(c(t)) \|\dot{c}(t)\| dt$$

wobei  $\|\cdot\|$  die euklidische Norm bezeichnet.

**Erweiterung:** Kurvenintegrale über **vektorwertige** Funktionen, d.h.

$$\int_c f(x) dx := ?$$

**Anwendung:** Ein Massenpunkt bewegt sich entlang  $c(t)$  in einem Kraftfeld  $f(x)$ .

**Frage:** Welche **physikalische** Arbeit muss entlang der Kurve geleistet werden?

# Kurvenintegrale zweiter Art.

**Definition:** Für ein stetiges Vektorfeld  $f : D \rightarrow \mathbb{R}^n$ ,  $D \subset \mathbb{R}^n$  offen, und eine stückweise  $\mathcal{C}^1$ -Kurve  $c : [a, b] \rightarrow D$  definieren wir das **Kurvenintegral zweiter Art** durch

$$\int_c f(x) dx := \int_a^b \langle f(c(t)), \dot{c}(t) \rangle dt$$

**Herleitung:** Approximiere die Kurve durch einen Streckenzug mit Ecken  $c(t_i)$ , wobei

$$Z = \{a = t_0 < t_1 < \dots < t_m = b\}$$

eine Zerlegung des Intervalls  $[a, b]$  ist.

Dann gilt für die in einem Kraftfeld  $f(x)$  entlang der Kurve  $c(t)$  geleistete Arbeit die Näherungsformel:

$$A \approx \sum_{i=0}^{m-1} \langle f(c(t_i)), c(t_{i+1}) - c(t_i) \rangle$$



## Fortsetzung der Herleitung.

Daraus folgt:

$$\begin{aligned} A &\approx \sum_{j=1}^n \sum_{i=0}^{m-1} f_j(c(t_i))(c_j(t_{i+1}) - c_j(t_i)) \\ &= \sum_{j=1}^n \sum_{i=0}^{m-1} f_j(c(t_i)) \dot{c}_j(\tau_{ij})(t_{i+1} - t_i) \end{aligned}$$

Für eine Folge von Zerlegungen  $Z$  mit  $\|Z\| \rightarrow 0$  konvergiert die linke Seite gegen das oben definierte **Kurvenintegral zweiter Art**.

**Bemerkung:** Für eine geschlossene Kurve  $c(t)$ , d.h.  $c(a) = c(b)$ , schreibt man das Kurvenintegral auch als

$$\oint_c f(x) dx$$

# Eigenschaften des Kurvenintegrals zweiter Art.

- Linearität:

$$\int_c (\alpha f(x) + \beta g(x)) dx = \alpha \int_c f(x) dx + \beta \int_c g(x) dx$$

- Es gilt:

$$\int_{-c} f(x) dx = - \int_c f(x) dx,$$

wobei  $(-c)(t) := c(b + a - t)$ ,  $a \leq t \leq b$ , den inversen Weg bezeichnet.

- Es gilt

$$\int_{c_1+c_2} f(x) dx = \int_{c_1} f(x) dx + \int_{c_2} f(x) dx$$

wobei  $c_1 + c_2$  den aus  $c_1$  und  $c_2$  zusammengesetzten Weg bezeichnet, sodass der Endpunkt von  $c_1$  der Anfangspunkt von  $c_2$  ist.

# Weitere Eigenschaften des Kurvenintegrals zweiter Art.

- Das Kurvenintegral zweiter Art ist **parametrisierungsinvariant**.
- Es gilt

$$\int_c f(x) dx = \int_a^b \langle f(c(t)), T(t) \rangle \|\dot{c}(t)\| dt = \int_c \langle f, T \rangle ds$$

mit dem **Tangenten-Einheitsvektor**  $T(t) := \frac{\dot{c}(t)}{\|\dot{c}(t)\|}$ .

- Formale Schreibweise:

$$\int_c f(x) dx = \int_c \sum_{i=1}^n f_i(x) dx_i = \sum_{i=1}^n \int_c f_i(x) dx_i$$

mit

$$\int_c f_i(x) dx_i := \int_a^b f_i(c(t)) \dot{c}_i(t) dt$$

## Beispiel.

Für  $x \in \mathbb{R}^3$  sei

$$f(x) := (-y, x, z^2)^T$$

$$c(t) := (\cos t, \sin t, at)^T \quad \text{mit } 0 \leq t \leq 2\pi$$

Dann berechnet man

$$\begin{aligned} \int_c f(x) dx &= \int_c (-y dx + x dy + z^2 dz) \\ &= \int_0^{2\pi} (-\sin t)(-\sin t) + \cos t \cos t + a^2 t^2 a) dt \\ &= \int_0^{2\pi} (1 + a^3 t^2) dt \\ &= 2\pi + \frac{a^3}{3} (2\pi)^3 \end{aligned}$$

# Die Zirkulation eines Feldes längs einer Kurve.

**Definition:** Ist  $u(x)$  ein Geschwindigkeitsfeld eines strömenden Mediums, so nennt man das Kurvenintegral  $\oint_c u(x) dx$  entlang einer geschlossenen Kurve auch die **Zirkulation** des Feldes  $u(x)$ .

**Beispiel:** Für das Feld  $u(x, y) = (y, 0)^T \in \mathbb{R}^2$  erhält man längs der Kurve  $c(t) = (r \cos t, 1 + r \sin t)^T$ ,  $0 \leq t \leq 2\pi$  die Zirkulation

$$\begin{aligned}\oint_c u(x) dx &= \int_0^{2\pi} (1 + r \sin t)(-r \sin t) dt \\ &= \int_0^{2\pi} (-r \sin t - r^2 \sin^2 t) dt \\ &= \left[ r \cos t - \frac{r^2}{2}(t - \sin t \cos t) \right]_0^{2\pi} = -\pi r^2\end{aligned}$$

# Wirbelfreie Vektorfelder.

**Definition:** Ein stetiges Vektorfeld  $f(x)$ ,  $x \in D \subset \mathbb{R}^n$ , heißt **wirbelfrei**, falls dessen Kurvenintegral längs **aller** geschlossenen stückweise  $\mathcal{C}^1$ -Kurven  $c(t)$  in  $D$  verschwindet, d.h.

$$\oint_c f(x) dx = 0 \quad \text{für alle geschlossenen } c.$$

**Bemerkung:** Ein Vektorfeld ist genau dann wirbelfrei, wenn der Wert des Kurvenintegrals  $\int_c f(x) dx$  nur vom Anfangs- und Endpunkt des Weges, jedoch nicht vom konkreten Verlauf der Kurve  $c$  abhängt. In diesem Fall nennt man das Kurvenintegral **wegunabhängig**.

**Frage:** Welche Kriterien für das Vektorfeld  $f(x)$  **garantieren** die Wegunabhängigkeit des Kurvenintegrals?

# Zusammenhängende Mengen.

**Definition:** Eine Teilmenge  $D \subset \mathbb{R}^n$  heißt **zusammenhängend**, falls je zwei Punkte in  $D$  durch eine stückweise  $C^1$ -Kurve verbunden werden können:

$$\forall x^0, y^0 \in D : \exists c : [a, b] \rightarrow D \quad : \quad c(a) = x^0 \wedge c(b) = y^0$$

Eine offene und zusammenhängende Menge  $D \subset \mathbb{R}^n$  nennt man auch ein **Gebiet** in  $\mathbb{R}^n$ .

**Bemerkung:** Eine **offene** Menge  $D \subset \mathbb{R}^n$  ist genau dann **nicht** zusammenhängend, wenn es **disjunkte**, offene Mengen  $U_1, U_2 \subset \mathbb{R}^n$  gibt mit

$$U_1 \cap D \neq \emptyset, \quad U_2 \cap D \neq \emptyset, \quad D \subset U_1 \cup U_2$$

Nicht zusammenhängende offene Mengen sind also – im Gegensatz zu zusammenhängenden Mengen – in (zumindest) zwei disjunkte offene Mengen trennbar.

# Gradientenfelder, Stammfunktionen, Potentiale.

**Definition:** Sei  $f : D \rightarrow \mathbb{R}^n$  ein Vektorfeld auf einem Gebiet  $D \subset \mathbb{R}^n$ . Das Vektorfeld nennt man ein **Gradientenfeld**, falls es eine skalare  $C^1$ -Funktion  $\varphi : D \rightarrow \mathbb{R}$  gibt mit

$$f(x) = \nabla\varphi(x)$$

Die Funktion  $\varphi(x)$  heißt dann **Stammfunktion** oder **Potential** von  $f(x)$ , und das Vektorfeld  $f(x)$  nennt man **konservativ**.

**Bemerkung:** Ein Massenpunkt bewege sich in einem **konservativen** Kraftfeld  $K(x)$ , d.h.  $K$  besitzt ein Potential  $\varphi(x)$ , sodass  $K(x) = \nabla\varphi(x)$ . Dann liefert die Funktion  $U(x) = -\varphi(x)$  gerade die **potentielle Energie**:

$$K(x) = m\ddot{x} = -\nabla U(x)$$

Multipliziert man diese Beziehung mit  $\dot{x}$ , so folgt

$$m\langle\ddot{x}, \dot{x}\rangle + \langle\nabla U(x), \dot{x}\rangle = \frac{d}{dt} \left( \frac{1}{2}m\|\dot{x}\|^2 + U(x) \right) = 0$$



# Hauptsatz für Kurvenintegrale.

## Satz: (Hauptsatz für Kurvenintegrale)

Sei  $D \subset \mathbb{R}^n$  ein Gebiet und  $f(x)$  ein stetiges Vektorfeld auf  $D$ .

- 1) Besitzt  $f(x)$  ein Potential  $\varphi(x)$ , so gilt für alle stückweisen  $C^1$ -Kurven  $c : [a, b] \rightarrow D$ :

$$\int_c f(x) dx = \varphi(c(b)) - \varphi(c(a))$$

Insbesondere ist das Kurvenintegral wegunabhängig und  $f(x)$  ist wirbelfrei.

- 2) Umgekehrt gilt: Ist  $f(x)$  wirbelfrei, so besitzt  $f(x)$  ein Potential  $\varphi(x)$ . Ist  $x^0 \in D$  ein fester Punkt, und bezeichnet  $c_x$  (für  $x \in D$ ) eine beliebige, die Punkte  $x^0$  und  $x$  verbindende stückweise  $C^1$ -Kurve in  $D$ , so ist  $\varphi(x)$  gegeben durch:

$$\varphi(x) = \int_{c_x} f(x) dx + \text{const.}$$

# Beispiel I.

Das zentrale Kraftfeld

$$K(x) := \frac{x}{\|x\|^3}$$

besitzt das Potential

$$U(x) = -\frac{1}{\|x\|} = -(x_1^2 + x_2^2 + x_3^2)^{-1/2}$$

denn es gilt

$$\nabla U(x) = (x_1^2 + x_2^2 + x_3^2)^{-3/2}(x, y, z)^T = \frac{x}{\|x\|^3}$$

Für die längs einer stückweisen  $\mathcal{C}^1$ -Kurve  $c : [a, b] \rightarrow \mathbb{R}^3 \setminus \{0\}$  geleistete Arbeit gilt dann

$$A = \int_c K(x) dx = \left( \frac{1}{\|c(a)\|} - \frac{1}{\|c(b)\|} \right)$$

## Beispiel II.

Das Vektorfeld

$$f(x) := \begin{pmatrix} 2xy + z^3 \\ x^2 + 3z \\ 3xz^2 + 3y \end{pmatrix}$$

besitzt das Potential

$$\varphi(x) = x^2y + xz^3 + 3yz$$

Für eine beliebige  $C^1$ -Kurve  $c(t)$  von  $P = (1, 1, 2)$  nach  $Q = (3, 5, -2)$  gilt

$$\int_c f(x) dx = \varphi(Q) - \varphi(P) = -9 - 15 = -24$$

Interpretiert man  $f(x)$  als elektrisches Feld, so gibt das Kurvenintegral zweiter Art die **Spannung** zwischen den beiden Punkten  $P$  und  $Q$  an.

## Beispiel III.

Wir betrachten das Vektorfeld

$$f(x, y) = \frac{1}{x^2 + y^2} \begin{pmatrix} -y \\ x \end{pmatrix} \quad \text{mit } (x, y)^T \in D = \mathbb{R}^2 \setminus \{0\}$$

Für den Einheitskreis  $c(t) := (\cos t, \sin t)^T$ ,  $0 \leq t \leq 2\pi$ , bekommt man

$$\begin{aligned} \int_c f(x) dx &= \int_0^{2\pi} \langle f(c(t), \dot{c}(t)) \rangle dt \\ &= \int_0^{2\pi} \left\langle \begin{pmatrix} -\sin t \\ \cos t \end{pmatrix}, \begin{pmatrix} -\sin t \\ \cos t \end{pmatrix} \right\rangle dt \\ &= \int_0^{2\pi} 1 dt = 2\pi \end{aligned}$$

$f(x, y)$  ist somit nicht wirbelfrei und besitzt auf  $D$  kein Potential.

# Bedingungen für Potentiale.

**Bemerkung:** Ist  $f(x)$ ,  $x \in D \subset \mathbb{R}^3$ , ein  $C^1$ -Vektorfeld mit Potential  $\varphi(x)$ , so folgt

$$\operatorname{rot} f(x) = \operatorname{rot} (\nabla \varphi(x)) = 0 \quad \text{für alle } x \in D$$

Somit ist  $\operatorname{rot} f(x) = 0$  eine **notwendige Bedingung** für die Existenz eines Potentials ist.

Definiert man für ein Vektorfeld  $f : D \rightarrow \mathbb{R}^2$ ,  $D \subset \mathbb{R}^2$ , die **skalare** Rotation

$$\operatorname{rot} f(x, y) := \frac{\partial f_2}{\partial x}(x, y) - \frac{\partial f_1}{\partial y}(x, y)$$

so ist  $\operatorname{rot} f(x, y) = 0$  auch in zwei Dimensionen eine **notwendige Bedingung**.

Die Bedingung

$$\operatorname{rot} f(x) = 0$$

ist eine **hinreichende Bedingung**, falls das Gebiet  $D$  **einfach zusammenhängend** ist, d.h. keine "Löcher" enthält.

# Beispiel.

Wir betrachten erneut das Vektorfeld

$$f(x, y) = \frac{1}{x^2 + y^2} \begin{pmatrix} -y \\ x \end{pmatrix} \quad \text{mit } (x, y)^T \in D = \mathbb{R}^2 \setminus \{0\}$$

Berechnet man die Rotation, so ergibt sich

$$\begin{aligned} \text{rot} \left[ \frac{1}{r^2} \begin{pmatrix} -y \\ x \end{pmatrix} \right] &= \frac{\partial}{\partial x} \left( \frac{x}{x^2 + y^2} \right) + \frac{\partial}{\partial x} \left( \frac{y}{x^2 + y^2} \right) \\ &= \frac{1}{x^2 + y^2} - \frac{2x^2}{(x^2 + y^2)^2} + \frac{1}{x^2 + y^2} - \frac{2y^2}{(x^2 + y^2)^2} \\ &= 0 \end{aligned}$$

Die Rotation von  $f(x, y)$  verschwindet.

Allerdings besitzt  $f(x, y)$  auf der Menge  $D = \mathbb{R}^2 \setminus \{0\}$  kein Potential.

Das Gebiet ist nämlich **nicht** einfach zusammenhängend.

# Der Integralsatz von Green für Vektorfelder im $\mathbb{R}^2$ .

## Satz: (Integralsatz von Green)

Sei  $f(x)$  ein  $C^1$ -Vektorfeld auf dem Gebiet  $D \subset \mathbb{R}^2$ . Weiterhin sei  $K \subset D$  kompakt und bezüglich beider Koordinatenrichtungen projizierbar, sodass  $K$  von einer geschlossenen, stückweisen  $C^1$ -Kurve  $c(t)$  berandet wird.

Die Parametrisierung von  $c(t)$  sei so gewählt, dass  $K$  stets links zur Durchlaufrichtung liegt (positiver Umlauf). Dann gilt:

$$\oint_c f(x) dx = \int_K \operatorname{rot} f(x) dx$$

## Bemerkung:

Der Greensche Integralsatz gilt auch für kompakte Bereiche, die sich in endlich viele, bezüglich beider Koordinatenrichtungen projizierbarer Bereiche zerlegen lassen, in so genannte **Greensche Bereiche**.

# Alternative Formulierung des Greenschen Satzes I.

Wir hatten gesehen, dass die Beziehung

$$\oint_C f(x) dx = \oint_C \langle f, T \rangle ds$$

gilt, wobei  $T(t) = \frac{\dot{c}(t)}{\|\dot{c}(t)\|}$  den Tangenteneinheitsvektor bezeichnet.

Daraus folgt mit dem Integralsatz von Green

$$\int_K \operatorname{rot} f(x) dx = \oint_{\partial K} \langle f, T \rangle ds$$

Ist  $f(x)$  ein Geschwindigkeitsfeld, so ist die durch  $f$  beschriebene Strömung unter der Bedingung  $\operatorname{rot} f(x) = 0$  wirbelfrei, denn

$$\oint_C f(x) dx$$

ist gerade die Zirkulation von  $f(x)$ .



## Alternative Formulierung des Greenschen Satzes II.

Ersetzt man in der obigen Gleichungen den Vektor  $T$  durch den äußeren Normaleneinheitsvektor  $n = (T_2, -T_1)^T$ , so folgt

$$\begin{aligned}\oint_{\partial K} \langle f, n \rangle ds &= \oint_{\partial K} (f_1 T_2 - f_2 T_1) ds = \oint_{\partial K} \left\langle \begin{pmatrix} -f_2 \\ f_1 \end{pmatrix}, T \right\rangle ds \\ &= \int_K \operatorname{rot} \begin{pmatrix} -f_2 \\ f_1 \end{pmatrix} dx = \int_K \operatorname{div} f dx\end{aligned}$$

und damit die Beziehung

$$\int_K \operatorname{div} f(x) dx = \oint_{\partial K} \langle f, n \rangle ds$$

Ist  $f(x)$  das Geschwindigkeitsfeld einer Strömung, so beschreibt die rechte Seite den **Gesamtfluss** der Strömung durch den Rand von  $K$ . Gilt also  $\operatorname{div} f(x) = 0$ , so ist die Strömung **quellen- und senkenfrei** (oder **divergenzfrei**).

## Nochmal zurück zur Existenz von Potentialen.

**Folgerung:** Ist  $\operatorname{rot} f(x) = 0$  für alle  $x \in D$ ,  $D \subset \mathbb{R}^2$  ein Gebiet, so folgt

$$\oint_c f(x) dx = 0$$

für jede geschlossene stückweise  $C^1$ -Kurve, die einen Greenschen Bereich  $B \subset D$  vollständig umrandet.

**Definition:** Ein Gebiet  $D \subset \mathbb{R}^n$  heißt **einfach zusammenhängend**, falls sich jede geschlossene Kurve  $c : [a, b] \rightarrow D$  stetig innerhalb von  $D$  auf einen Punkt in  $D$  zusammenziehen lässt. Genauer: es gibt für  $x^0 \in D$  eine stetige Abbildung

$$\Phi : [a, b] \times [0, 1] \rightarrow D$$

mit  $\Phi(t, 0) = c(t)$ , für alle  $t \in [a, b]$  und  $\Phi(t, 1) = x^0 \in D$ , für alle  $t \in [a, b]$ . Die Abbildung  $\Phi(t, s)$  nennt man eine **Homotopie**.

# Integrabilitätsbedingung für Potentiale.

**Satz:** Sei  $D \subset \mathbb{R}^n$  ein einfach zusammenhängendes Gebiet. Ein  $C^1$ -Vektorfeld  $f : D \rightarrow \mathbb{R}^n$  besitzt genau dann ein Potential auf  $D$ , falls die Integrabilitätsbedingung

$$Jf(x) = (Jf(x))^T \quad \text{für alle } x \in D$$

erfüllt ist, d.h. falls gilt

$$\frac{\partial f_k}{\partial x_j} = \frac{\partial f_j}{\partial x_k} \quad \forall j, k$$

**Bemerkung:** Für  $n = 2, 3$  stimmt die Integrabilitätsbedingung mit

$$\operatorname{rot} f(x) = 0$$

überein.

## Beispiel.

Für  $x \in \mathbb{R}^3 \setminus \{0\}$  sei das Vektorfeld

$$f(x) = \begin{pmatrix} \frac{2xy}{r^2} + \sin z \\ \ln r^2 + \frac{2y^2}{r^2} + ze^y \\ \frac{2yz}{r^2} + e^y + x \cos z \end{pmatrix} \quad \text{mit } r^2 = x^2 + y^2 + z^2$$

gegeben.

Wir wollen untersuchen, ob  $f(x)$  ein Potential besitzt.

Die Menge  $D = \mathbb{R}^3 \setminus \{0\}$  ist offensichtlich **einfach zusammenhängend**.  
Weiterhin gilt

$$\operatorname{rot} f(x) = 0$$

Also besitzt  $f(x)$  ein Potential.

# Berechnung des Potentials.

Es muss gelten:  $f(x) = \nabla\varphi(x)$ . Demnach folgt:

$$\frac{\partial\varphi}{\partial x} = f_1(x, y, z) = \frac{2xy}{r^2} + \sin z$$

Durch Integration bezüglich der Variablen  $x$  ergibt sich:

$$\varphi(x) = y \ln r^2 + x \sin z + c(y, z)$$

mit einer unbekanntem Funktion  $c(y, z)$ .

Einsetzen in die Gleichung

$$\frac{\partial\varphi}{\partial y} = f_2(x, y, z) = \ln r^2 + \frac{2y^2}{r^2} + ze^y$$

liefert

$$\ln r^2 + \frac{2y^2}{r^2} + \frac{\partial c}{\partial y} = \ln r^2 + \frac{2y^2}{r^2} + ze^y$$

# Berechnung des Potentials (Fortsetzung).

Daraus folgt die Bedingung

$$\frac{\partial c}{\partial y} = ze^y$$

und somit gilt

$$c(y, z) = ze^y + d(z)$$

für eine unbekannte Funktion  $d(z)$ . Wir haben damit:

$$\varphi(x) = y \ln r^2 + x \sin z + ze^y + d(z)$$

Die letzte Bedingung lautet

$$\frac{\partial \varphi}{\partial z} = f_3(x, y, z) = \frac{2yz}{r^2} + e^y + x \cos z$$

Daraus folgt  $d'(z) = 0$  und das Potential ist gegeben durch

$$\varphi(x) = y \ln r^2 + x \sin z + ze^y + c \quad \text{für } c \in \mathbb{R}$$

## 3.3 Oberflächenintegrale

**Definition:** Sei  $D \subset \mathbb{R}^2$  ein Gebiet und  $p : D \rightarrow \mathbb{R}^3$  eine  $\mathcal{C}^1$ -Abbildung

$$x = p(u) \quad \text{mit } x \in \mathbb{R}^3 \text{ und } u = (u_1, u_2)^T \in D \subset \mathbb{R}^2$$

Sind für alle  $u \in D$  die beiden Vektoren

$$\frac{\partial p}{\partial u_1} \quad \text{und} \quad \frac{\partial p}{\partial u_2}$$

linear unabhängig, so heißt

$$F := \{p(u) \mid u \in D\}$$

eine **Fläche** bzw. ein **Flächenstück**. Die Abbildung  $x = p(u)$  nennt man dann eine **Parametrisierung** oder **Parameterdarstellung** der Fläche  $F$ .

# Beispiel I.

Wir betrachten für gegebenes  $r > 0$  die Abbildung

$$p(\varphi, z) = \begin{pmatrix} r \cos \varphi \\ r \sin \varphi \\ z \end{pmatrix} \quad \text{für } (\varphi, z) \in \mathbb{R}^2.$$

Die dadurch parametrisierte Fläche ist ein **unbeschränkter Zylinder** im  $\mathbb{R}^3$ .

Schränken wir den Definitionsbereich ein, etwa

$$(\varphi, z) \in K := [0, 2\pi] \times [0, H] \subset \mathbb{R}^2$$

so erhalten wir einen **beschränkten Zylinder** der Höhe  $H$ .

Die partiellen Ableitungen

$$\frac{\partial p}{\partial \varphi} = \begin{pmatrix} -r \sin \varphi \\ r \cos \varphi \\ 0 \end{pmatrix}, \quad \frac{\partial p}{\partial z} = \begin{pmatrix} 0 \\ 0 \\ 1 \end{pmatrix}$$

von  $p(\varphi, z)$  sind linear unabhängig auf ganz  $\mathbb{R}^2$ .



## Beispiel II.

Der Graph einer skalaren  $\mathcal{C}^1$ -Funktion  $\varphi : D \rightarrow \mathbb{R}$ ,  $D \subset \mathbb{R}^2$ , ist eine **Fläche**.

Eine **Parametrisierung** ist gegeben durch

$$\rho(u_1, u_2) := \begin{pmatrix} u_1 \\ u_2 \\ \varphi(u_1, u_2) \end{pmatrix} \quad \text{für } u \in D$$

Die partiellen Ableitungen

$$\frac{\partial \rho}{\partial u_1} = \begin{pmatrix} 1 \\ 0 \\ \varphi_{u_1} \end{pmatrix}, \quad \frac{\partial \rho}{\partial u_2} = \begin{pmatrix} 0 \\ 1 \\ \varphi_{u_2} \end{pmatrix}$$

sind **linear unabhängig**.

# Die Tangentialebene einer Fläche.

Die beiden linear unabhängigen Vektoren

$$\frac{\partial p}{\partial u_1}(u^0) \quad \text{und} \quad \frac{\partial p}{\partial u_2}(u^0)$$

liegen **tangential** an die Fläche  $F$ .

Sie spannen die **Tangentialebene**  $T_{x^0}F$  der Fläche  $F$  im Punkt  $x^0 = p(u)$  auf.

Die Tangentialebene hat die Parameterdarstellung

$$T_{x^0}F : x = x^0 + \lambda \frac{\partial p}{\partial u_1}(u^0) + \mu \frac{\partial p}{\partial u_2}(u^0) \quad \text{für } \lambda, \mu \in \mathbb{R}.$$

**Frage:** Wie kann man den Flächeninhalt einer gegebenen Fläche  $F$  berechnen?

# Das Oberflächenintegral eines Flächenstückes.

**Definition:** Sei  $p : D \rightarrow \mathbb{R}^3$  die Parameterdarstellung einer Fläche, und sei  $K \subset D$  kompakt, messbar und zusammenhängend. Dann wird der Flächeninhalt von  $p(K)$  definiert durch das **Oberflächenintegral**

$$\int_{p(K)} do := \int_K \left\| \frac{\partial p}{\partial u_1}(u) \times \frac{\partial p}{\partial u_2}(u) \right\| du$$

Dabei nennt man den Term

$$do := \left\| \frac{\partial p}{\partial u_1}(u) \times \frac{\partial p}{\partial u_2}(u) \right\| du$$

das **Oberflächenelement** der Fläche  $x = p(u)$ .

**Bemerkung:** Das Oberflächenintegral ist insbesondere **unabhängig** von der speziellen Parametrisierung der Fläche. Dies folgt aus dem Transformationsatz.

## Beispiel.

Für die Mantelfläche des Zylinders  $Z = p(K)$  mit

$$K := [0, 2\pi] \times [0, H] \subset \mathbb{R}^2$$

und

$$x = p(\varphi, z) := \begin{pmatrix} r \cos \varphi \\ r \sin \varphi \\ z \end{pmatrix} \quad \text{für } (\varphi, z) \in \mathbb{R}^2$$

erhält man mit

$$\left\| \frac{\partial p}{\partial \varphi} \times \frac{\partial p}{\partial z} \right\| = r$$

den Wert

$$O(Z) = \int_Z do = \int_K rd(\varphi, z) = \int_0^{2\pi} \int_0^H rdz d\varphi = 2\pi rH$$

## Beispiel.

Ist die Fläche der Graph einer skalaren Funktion, d.h.  $x_3 = \varphi(x_1, x_2)$ , so gilt für die zugehörigen Tangentialvektoren

$$\frac{\partial \mathbf{p}}{\partial x_1} \times \frac{\partial \mathbf{p}}{\partial x_2} = \begin{pmatrix} 1 \\ 0 \\ \varphi_{x_1} \end{pmatrix} \times \begin{pmatrix} 0 \\ 1 \\ \varphi_{x_2} \end{pmatrix} = \begin{pmatrix} -\varphi_{x_1} \\ -\varphi_{x_2} \\ 1 \end{pmatrix}$$

Damit ergibt sich

$$\left\| \frac{\partial \mathbf{p}}{\partial x_1} \times \frac{\partial \mathbf{p}}{\partial x_2} \right\| = \sqrt{1 + \varphi_{x_1}^2 + \varphi_{x_2}^2}$$

und

$$\begin{aligned} O(\mathbf{p}(K)) &= \int_{\mathbf{p}(K)} d\mathbf{o} \\ &= \int_K \sqrt{1 + \varphi_{x_1}^2 + \varphi_{x_2}^2} d(x_1, x_2) \end{aligned}$$

## Beispiel.

Für die Oberfläche des Paraboloids  $P$ , gegeben durch

$$P := \{(x_1, x_2, x_3)^T \in \mathbb{R}^3 \mid x_3 = 2 - x_1^2 - x_2^2, x_1^2 + x_2^2 \leq 2\},$$

gilt

$$\begin{aligned} O(P) &= \int_{x_1^2 + x_2^2 \leq 2} \sqrt{1 + 4x_1^2 + x_2^2} \, d(x_1, x_2) \\ &= \int_0^{\sqrt{2}} \int_0^{2\pi} \sqrt{1 + 4r^2} \, r \, d\varphi \, dr = \pi \int_0^2 \sqrt{1 + 4s} \, ds \\ &= \pi \left[ \frac{1}{6} (1 + 4s)^{3/2} \right]_0^2 = \pi \left( \frac{1}{6} (27 - 1) \right) = \frac{13}{3} \pi \end{aligned}$$

## Bemerkung.

Für das Kreuzprodukt zweier Vektoren  $a, b \in \mathbb{R}^3$  gilt

$$\|a \times b\|^2 = \|a\|^2 \|b\|^2 - \langle a, b \rangle^2$$

Daraus folgt

$$\left\| \frac{\partial p}{\partial x_1} \times \frac{\partial p}{\partial x_2} \right\|^2 = \left\| \frac{\partial p}{\partial x_1} \right\|^2 \left\| \frac{\partial p}{\partial x_2} \right\|^2 - \left\langle \frac{\partial p}{\partial x_1}, \frac{\partial p}{\partial x_2} \right\rangle^2$$

Definiert man

$$E := \left\| \frac{\partial p}{\partial x_1} \right\|^2, \quad F := \left\langle \frac{\partial p}{\partial x_1}, \frac{\partial p}{\partial x_2} \right\rangle^2, \quad G := \left\| \frac{\partial p}{\partial x_2} \right\|^2,$$

so ergibt sich die Beziehung

$$do = \sqrt{EG - F^2} d(u_1, u_2)$$

# Beispiel.

Für das Oberflächenelement der **Sphäre**

$$S_r^2 = \{(x_1, x_2, x_3)^T \in \mathbb{R}^3 \mid x_1^2 + x_2^2 + x_3^2 = r^2\}$$

ergeben sich mit der Parametrisierung über Kugelkoordinaten

$$\begin{pmatrix} x_1 \\ x_2 \\ x_3 \end{pmatrix} = r \begin{pmatrix} \cos \varphi \cos \theta \\ \sin \varphi \cos \theta \\ \sin \theta \end{pmatrix} \quad \text{für } (\varphi, \theta) \in [0, 2\pi] \times \left[-\frac{\pi}{2}, \frac{\pi}{2}\right]$$

die Beziehungen

$$\frac{\partial \mathbf{p}}{\partial \varphi} = r \begin{pmatrix} -\sin \varphi \cos \theta \\ \cos \varphi \cos \theta \\ 0 \end{pmatrix} \quad \text{und} \quad \frac{\partial \mathbf{p}}{\partial \theta} = r \begin{pmatrix} -\cos \varphi \sin \theta \\ -\sin \varphi \sin \theta \\ \cos \theta \end{pmatrix}$$

Daraus folgt

$$E = r^2 \cos^2 \theta, \quad F = 0, \quad G = r^2$$



## Fortsetzung des Beispiels.

Mit

$$E = r^2 \cos^2 \theta, \quad F = 0, \quad G = r^2$$

folgt aus der Beziehung

$$do = \sqrt{EG - F^2} d(u_1, u_2)$$

daher

$$do = r^2 \cos \theta d(\varphi, \theta) \quad \text{für } (\varphi, \theta) \in [0, 2\pi] \times \left[-\frac{\pi}{2}, \frac{\pi}{2}\right]$$

Wir können nun die Oberfläche der Kugel wie folgt berechnen.

$$\begin{aligned} O &= \int_{S_r^2} do = \int_{-\pi/2}^{\pi/2} \int_0^{2\pi} r^2 \cos \theta d\varphi d\theta \\ &= 2\pi r^2 \sin \theta \Big|_{-\pi/2}^{\pi/2} = 4\pi r^2 \end{aligned}$$

# Oberflächenintegrale erster und zweiter Art.

**Definition:** Sei  $x = p(u)$  eine  $C^1$ -Parametrisierung einer Fläche  $F = p(K)$ , wobei  $K \subset D$  kompakt, messbar und zusammenhängend ist.

- Für eine stetige Funktion  $f : F \rightarrow \mathbb{R}$  ist das **Oberflächenintegral 1. Art** definiert durch

$$\int_F f(x) \, do := \int_K f(p(u)) \left\| \frac{\partial p}{\partial u_1} \times \frac{\partial p}{\partial u_2} \right\| \, du$$

- Für ein stetiges Vektorfeld  $f : F \rightarrow \mathbb{R}^3$  ist das **Oberflächenintegral 2. Art** definiert durch

$$\int_F f(x) \, do := \int_K \left\langle f(p(u)), \frac{\partial p}{\partial u_1} \times \frac{\partial p}{\partial u_2} \right\rangle \, du$$

# Alternative Darstellung für Oberflächenintegrale.

## Andere Darstellungen des Oberflächenintegrals 2. Art

Der Einheitsnormalenvektor  $n(x)$  auf der Fläche  $F$  ist gegeben durch

$$n(x) = n(p(u)) = \frac{\frac{\partial p}{\partial u_1} \times \frac{\partial p}{\partial u_2}}{\left\| \frac{\partial p}{\partial u_1} \times \frac{\partial p}{\partial u_2} \right\|}$$

Wir schreiben daher auch

$$\begin{aligned} \int_F f(x) \, do &= \int_K \left\langle f(p(u)), \frac{\partial p}{\partial u_1} \times \frac{\partial p}{\partial u_2} \right\rangle du \\ &= \int_K \langle f(p(u)), n(p(u)) \rangle \left\| \frac{\partial p}{\partial u_1} \times \frac{\partial p}{\partial u_2} \right\| du \\ &= \int_F \langle f(x), n(x) \rangle do \end{aligned}$$

# Interpretation der Oberflächenintegrale.

## Bemerkung:

- Ist  $f(x)$  die Dichte einer massenbelegten Fläche, so liefert das Integral 1. Art gerade die Gesamtmasse der Fläche.
- Ist  $f(x)$  ein Geschwindigkeitsfeld einer stationären Strömung, so liefert das Integral 2. Art die Flüssigkeitsmenge, die pro Zeiteinheit durch die Fläche  $F$  strömt, d.h. den **Fluss** von  $f(x)$  durch die Fläche  $F$ .
- Ist  $F$  eine geschlossene Fläche, d.h. die Oberflächen eines kompakten und einfach zusammenhängenden Körpers im  $\mathbb{R}^3$ , so schreiben wir

$$\oint_F f(x) \, d\sigma \quad \text{bzw.} \quad \oint_F f(x) \, d\sigma$$

Die Parametrisierung ist dabei so gewählt, dass der Einheitsnormalenvektor  $n(x)$  nach außen weist.

# Der Integralsatz von Gauß.

**Satz:** (**Integralsatz von Gauß**) Sei  $G \subset \mathbb{R}^3$  ein kompakter und messbarer Standardbereich, d.h.  $G$  sei bezüglich jeder Koordinate projizierbar. Der Rand  $\partial G$  bestehe aus endlich vielen glatten Flächenstücken mit äußerer Normale  $n(x)$ .

Ist  $f : D \rightarrow \mathbb{R}^3$  ein  $C^1$ -Vektorfeld mit  $G \subset D$ , so gilt

$$\int_G \operatorname{div} f(x) \, dx = \oint_{\partial G} f(x) \, do$$

**Interpretation des Gaußschen Integralsatzes:** Die linke Seite ist ein Bereichsintegral über die skalare Funktion  $g(x) := \operatorname{div} f(x)$ . Die rechte Seite ist ein Oberflächenintegral 2. Art bezüglich des Vektorfeldes  $f(x)$ . Ist  $f(x)$  das Geschwindigkeitsfeld einer **inkompressiblen** Strömung, so gilt  $\operatorname{div} f(x) = 0$  und daher

$$\oint_{\partial G} f(x) \, do = 0$$

## Beispiel.

Wir betrachten das Vektorfeld

$$f(x) = x = (x_1, x_2, x_3)^T$$

und die Kugel  $K$ :

$$K := \{(x_1, x_2, x_3)^T \in \mathbb{R}^3 \mid x_1^2 + x_2^2 + x_3^2 \leq 1\}$$

Dann gilt offensichtlich

$$\operatorname{div} f(x) = 3$$

und damit

$$\int_K \operatorname{div} f(x) \, dx = 3 \cdot \operatorname{vol}(K) = 4\pi$$

Das entsprechende Oberflächenintegral läßt sich am besten durch Übergang auf Kugelkoordinaten, d.h. durch die Parametrisierung der Kugel mit Kugelkoordinaten, berechnen.

# Die Formeln von Green.

**Satz:** (Formeln von Green) Die Menge  $G \subset \mathbb{R}^3$  erfülle die Voraussetzungen des Gaußschen Integralsatzes. Für  $\mathcal{C}^2$ -Funktionen  $f, g : D \rightarrow \mathbb{R}$ ,  $G \subset D$ , gelten dann die Relationen:

$$\int_G (f \Delta g + \langle \nabla f, \nabla g \rangle) dx = \oint_{\partial G} f \frac{\partial g}{\partial n} do$$

$$\int_G (f \Delta g - g \Delta f) dx = \oint_{\partial G} \left( f \frac{\partial g}{\partial n} - g \frac{\partial f}{\partial n} \right) do$$

Hierbei bezeichnet

$$\frac{\partial f}{\partial n}(x) = D_n f(x) \quad \text{für } x \in \partial G$$

die Richtungsableitung von  $f(x)$  in Richtung des äußeren Einheitsnormalenvektors  $n(x)$ .

# Beweis der Greenschen Formeln.

Wir setzen

$$F(x) = f(x) \cdot \nabla g(x)$$

Dann gilt

$$\begin{aligned} \operatorname{div} F(x) &= \frac{\partial}{\partial x_1} \left( f \cdot \frac{\partial g}{\partial x_1} \right) + \frac{\partial}{\partial x_2} \left( f \cdot \frac{\partial g}{\partial x_2} \right) + \frac{\partial}{\partial x_3} \left( f \cdot \frac{\partial g}{\partial x_3} \right) \\ &= f \cdot \Delta g + \langle \nabla f, \nabla g \rangle \end{aligned}$$

Wir wenden nun den **Gaußschen Integralsatz** an:

$$\begin{aligned} \int_G (f \Delta g + \langle \nabla f, \nabla g \rangle) dx &= \int_G \operatorname{div} F(x) dx = \oint_{\partial G} \langle F, n \rangle do \\ &= \oint_{\partial G} f \langle \nabla g, n \rangle do = \oint_{\partial G} f \frac{\partial g}{\partial n} do \end{aligned}$$

Die zweite Greensche Formel folgt direkt durch Vertauschen von  $f$  und  $g$ .



# Der Integralsatz von Stokes.

## Satz: (Integralsatz von Stokes)

Sei  $f : D \rightarrow \mathbb{R}^3$  ein  $\mathcal{C}^1$ -Vektorfeld auf einem Gebiet  $D \subset \mathbb{R}^3$ .

Weiter sei  $F = p(K)$  eine Fläche in  $D$ ,  $F \subset D$ , mit der Parametrisierung  $x = p(u)$ ,  $u \in \mathbb{R}^2$ , und  $K \subset \mathbb{R}^2$  sei ein Greenscher Bereich.

Der Rand  $\partial K$  werde durch eine stückweise glatte  $\mathcal{C}^1$ -Kurve  $c$  parametrisiert, deren Bild  $\check{c}(t) := p(c(t))$  dann den Rand  $\partial F$  der Fläche  $F$  parametrisiert.

Die Orientierung der Randkurve  $\check{c}(t)$  sei hierbei so gewählt, dass  $n(\check{c}(t)) \times \dot{\check{c}}(t)$  in Richtung der Fläche weist.

Dann gilt

$$\int_F \operatorname{rot} f(x) \, d\sigma = \oint_{\partial F} f(x) \, dx$$

## Beispiel.

Gegeben sei das Vektorfeld

$$f(x, y, z) = (-y, x, -z)^T$$

und die geschlossene Kurve  $c : [0, 2\pi] \rightarrow \mathbb{R}^3$  sei parametrisiert durch

$$c(t) = (\cos t, \sin t, 0)^T \quad \text{für } 0 \leq t \leq 2\pi$$

Dann gilt:

$$\begin{aligned} \oint_c f(x) \, dx &= \int_0^{2\pi} \langle f(c(t)), \dot{c}(t) \rangle \, dt \\ &= \int_0^{2\pi} \left\langle \begin{pmatrix} -\sin t \\ \cos t \\ 0 \end{pmatrix}, \begin{pmatrix} -\sin t \\ \cos t \\ 0 \end{pmatrix} \right\rangle \, dt \\ &= \int_0^{2\pi} (\sin^2 t + \cos^2 t) \, dt = 2\pi \end{aligned}$$

## Fortsetzung des Beispiels.

Wir definieren nun eine Fläche  $F \subset \mathbb{R}^3$ , die durch die Kurve  $c(t)$  berandet wird:

$$\begin{pmatrix} x \\ y \\ z \end{pmatrix} = \begin{pmatrix} \cos \varphi \cos \psi \\ \sin \varphi \cos \psi \\ \sin \psi \end{pmatrix} =: p(\varphi, \psi)$$

mit  $(\varphi, \psi) \in K = [0, 2\pi] \times [0, \pi/2]$ , d.h. die Fläche  $F$  ist gerade die obere Kugelhälfte.

Der Integralsatz von Stokes besagt nun:

$$\int_F \operatorname{rot} f(x) \, d\sigma = \oint_{c=\partial F} f(x) \, dx$$

Wir haben bereits die rechte Seite, ein **Kurvenintegral 2. Art**, berechnet:

$$\oint_{c=\partial F} f(x) \, dx = 2\pi$$

# Komplettierung des Beispiels.

Es bleibt also das **Oberflächenintegral 2. Art**:

$$\int_F \operatorname{rot} f(x) \, d\sigma = \int_K \left\langle \operatorname{rot} f(p(\varphi, \psi)), \frac{\partial p}{\partial \varphi} \times \frac{\partial p}{\partial \psi} \right\rangle d\varphi d\psi$$

**Beachte:** Die rechte Seite ist ein **Bereichsintegral**.

Man rechnet  $\operatorname{rot} f(x) = (0, 0, 2)^T$  direkt nach, sowie

$$\frac{\partial p}{\partial \varphi} \times \frac{\partial p}{\partial \psi} = \begin{pmatrix} \cos \varphi \cos^2 \psi \\ \sin \varphi \cos^2 \psi \\ \sin \psi \cos \psi \end{pmatrix}$$

Daraus folgt:

$$\int_F \operatorname{rot} f(x) \, d\sigma = \int_0^{\pi/2} \int_0^{2\pi} 2 \sin \psi \cos \psi \, d\varphi d\psi = 2\pi \int_0^{\pi/2} \sin(2\psi) \, d\psi = 2\pi$$