

Vb Kompl. Fktn. 7.5.10

$$z = x + iy$$

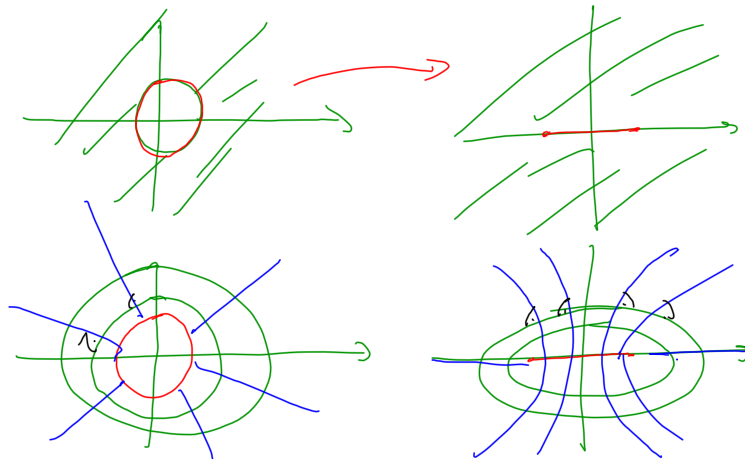
$$f = u + iv = u(x,y) + iv(x,y)$$

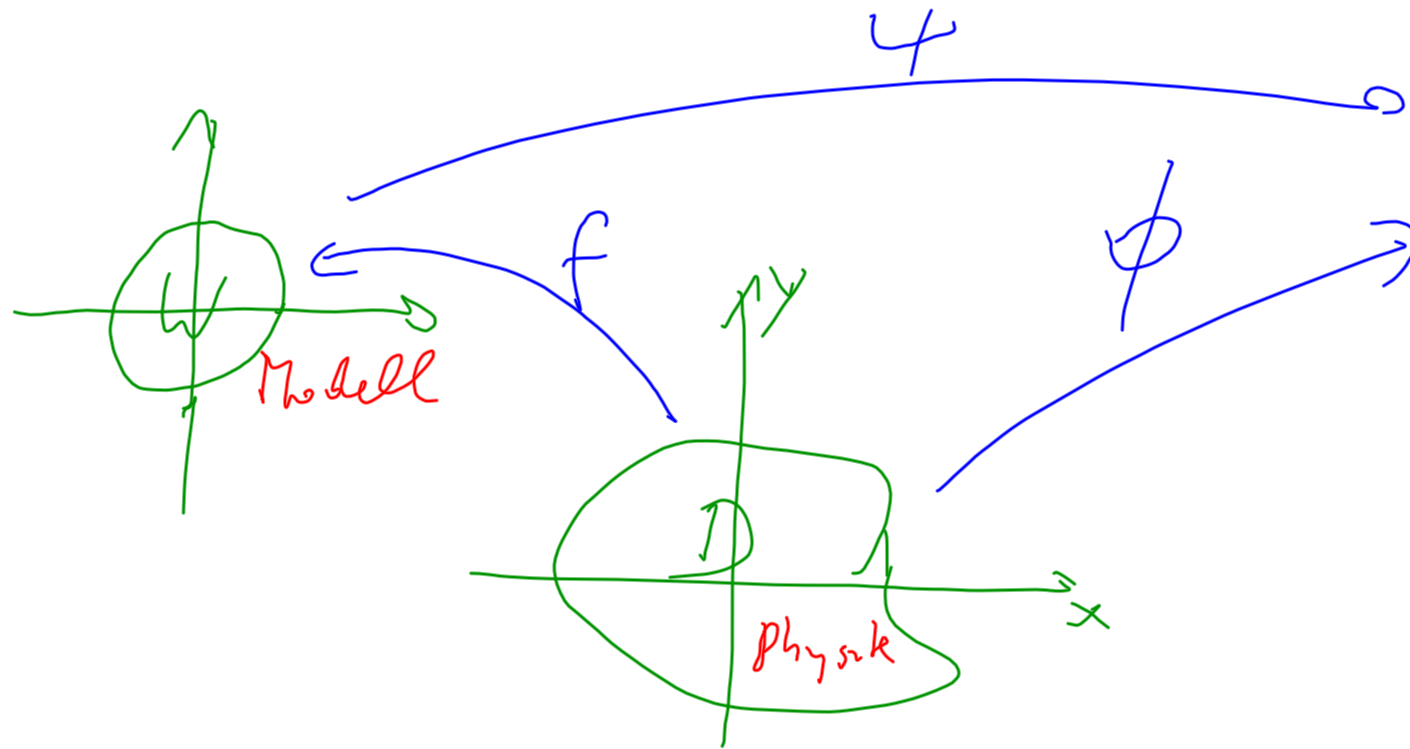
$$f \text{ (kompl.) diff.} \Leftrightarrow \begin{array}{l} \text{CRDgl} \\ u_x = v_y \\ v_y = -v_x \end{array}$$

$$f' = u_x + iv_x$$

f diff (kompl) $\wedge f' \neq 0$
Konforme Abb.

Bsp $f(z) = \frac{1}{2} \left(z + \frac{1}{z} \right)$
 $f'(z) = \frac{1}{2} \left(1 - \frac{1}{z^2} \right)$





$$\psi \circ f = \phi \quad ; \quad i: D \rightarrow \mathbb{R}$$

$$\psi = \phi \circ f^{-1} \quad ; \quad i: W \rightarrow \mathbb{R}$$

Daraus folgt aber $\Phi = \Psi \circ f$ und mit $f = u + iv$

$$\Phi(x, y) = \Psi(u(x, y), v(x, y))$$

Wir berechnen nun

$$\begin{aligned}\Phi_x &= \Psi_u u_x + \Psi_v v_x \\ \Phi_y &= \Psi_u u_y + \Psi_v v_y\end{aligned}$$

Für den komplexen Gradienten gilt dann

$$\begin{aligned}\text{grad } \Phi(z) &= (\Psi_u u_x + \Psi_v v_x) + i(\Psi_u u_y + \Psi_v v_y) \\ &= \Psi_u(u_x + i u_y) + \Psi_v(v_x + i v_y) \\ &\stackrel{\text{CR}}{=} \Psi_u(u_x - i v_x) + i \Psi_v(u_x - i v_x) = (\Psi_u + i \Psi_v) \underbrace{(u_x - i v_x)}_{f'} \\ &= \text{grad } \Psi(f(z)) \cdot \overline{f'(z)}\end{aligned}$$

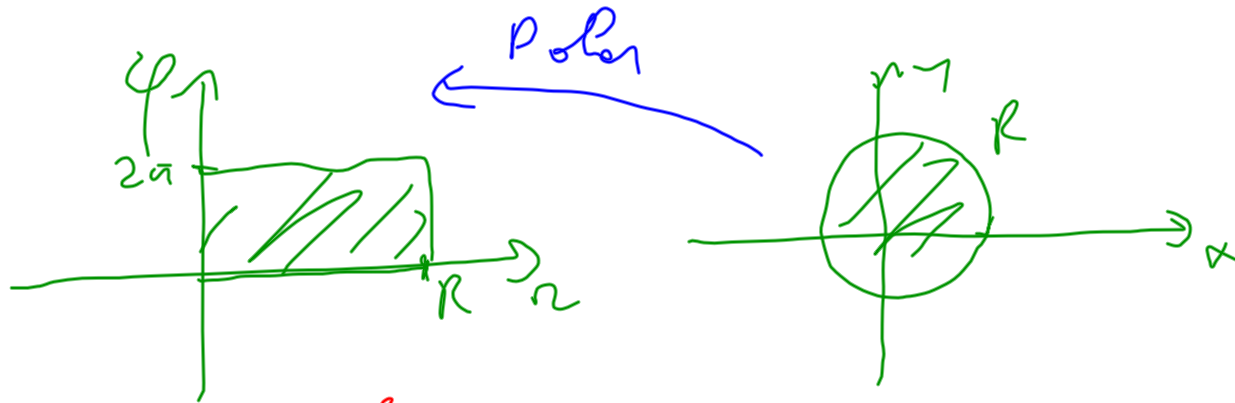
f kompl. diff

$$\Delta\Phi = \Psi_{uu}(u_x^2 + u_y^2) + 2\Psi_{uv}(u_xv_x + u_yv_y) \\ + \Psi_{vv}(v_x^2 + v_y^2) + \Psi_u\Delta u + \Psi_v\Delta v$$

Wir verwenden nun wieder die CR-DGL's und erhalten

$$u_y = -v_x \quad u_x^2 + u_y^2 = \cancel{v_x^2 + v_y^2} = u_x^2 + v_x^2 = |f'(z)|^2 \\ u_xv_x + u_yv_y = 0 \\ \Delta u = \Delta v = 0$$

$$f' = u_x + i v_x$$



nicht konform

$$x = r \cos \varphi$$

$$y = r \sin \varphi$$

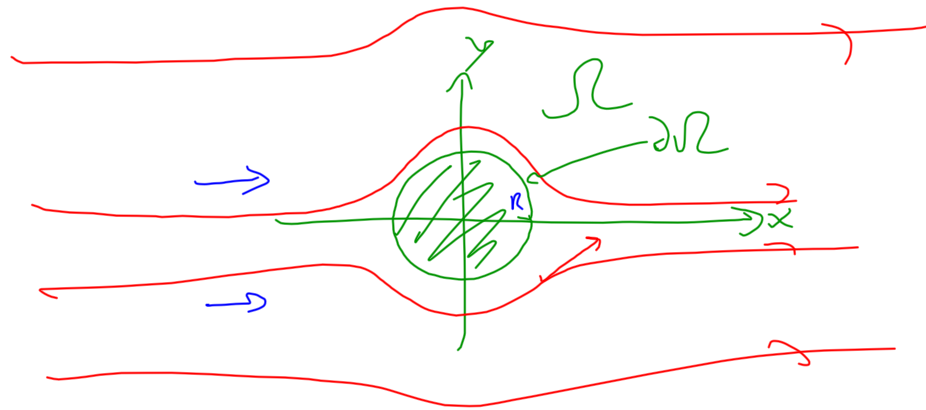
$$u = r = \sqrt{x^2 + y^2}$$

$$v = \varphi = \arctan \frac{y}{x}$$

$$\frac{x}{\sqrt{x^2 + y^2}} = u_x \neq v_y = \frac{\frac{1}{x}}{1 + \frac{y^2}{x^2}} = \frac{x}{x^2 + y^2}$$

$$\left(\frac{\partial^2}{\partial u^2} + \frac{1}{r} \frac{\partial}{\partial r} + \frac{\partial^2}{\partial \varphi^2} \right) \psi = 0$$

$$\Delta_{x,y} \phi = 0$$



Physik

$$\Delta u = 0 \quad \text{auf } \Omega$$

$$\frac{\partial u}{\partial n} = \nabla u \cdot n = 0 \quad \text{auf } \partial \Omega$$

$$\nabla u = (v_\infty, 0) \quad \text{für } z \rightarrow \infty$$

$y = y(x)$ für eine rote Kurve

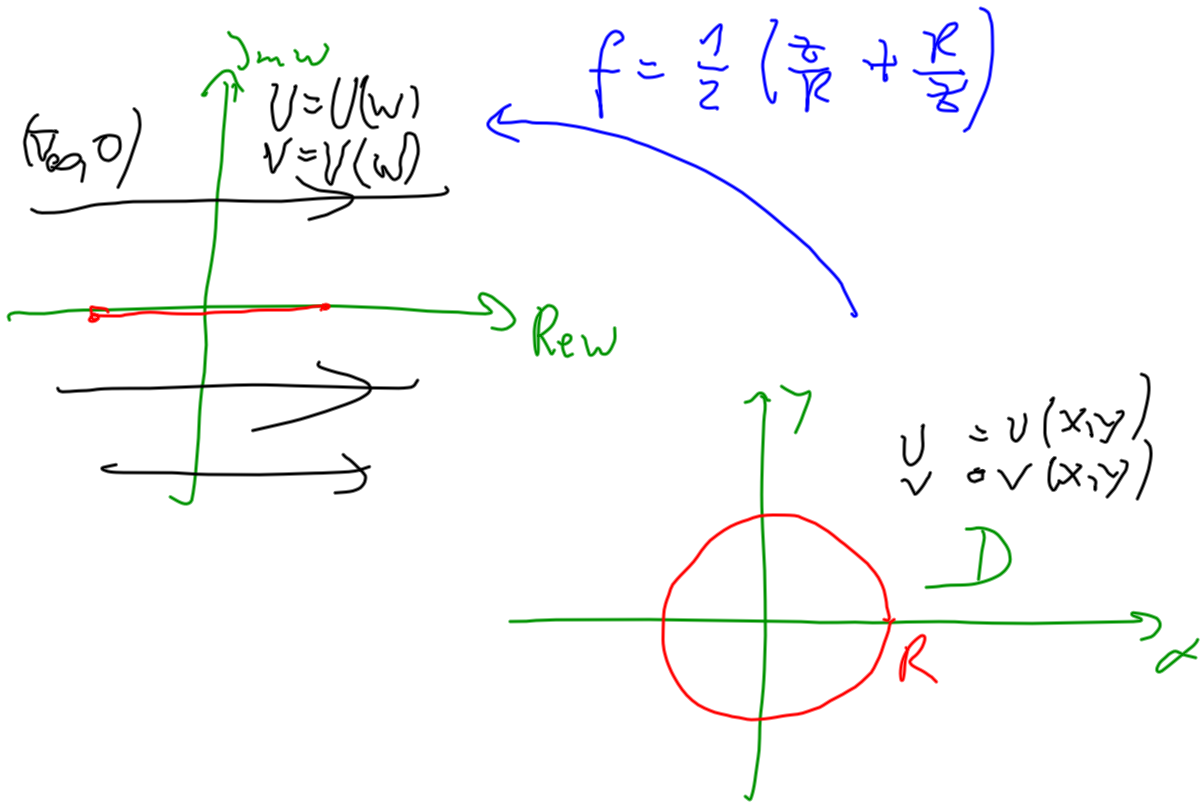
$$y'(x) = \frac{w_2}{w_1}$$

$$w_1 y'(x) - w_2 = 0$$

$$-v_y y'(x) - v_x = 0$$

$$-v_y(x, y) y'(x) - v_x(x, y) = 0$$

$$\frac{d}{dx} v(x, y(x)) = 0$$



$$\operatorname{grad}_z v(z) = u_x + i u_y$$

In der **physikalischen Ebene** können wir annehmen, dass

$$\lim_{z \rightarrow \infty} \operatorname{grad} \psi(z) = -v_\infty$$

$R \gg \operatorname{Im} z \rightarrow \infty$

gilt, d.h. im Unendlichen spürt die ungestörte Strömung kein Hindernis.

Wegen der Beziehung

$$-v_\infty \xleftarrow{z \rightarrow \infty} \operatorname{grad} \psi(z) = \operatorname{grad} \Psi(f(z)) \cdot \overline{f'(z)}$$

folgt mit

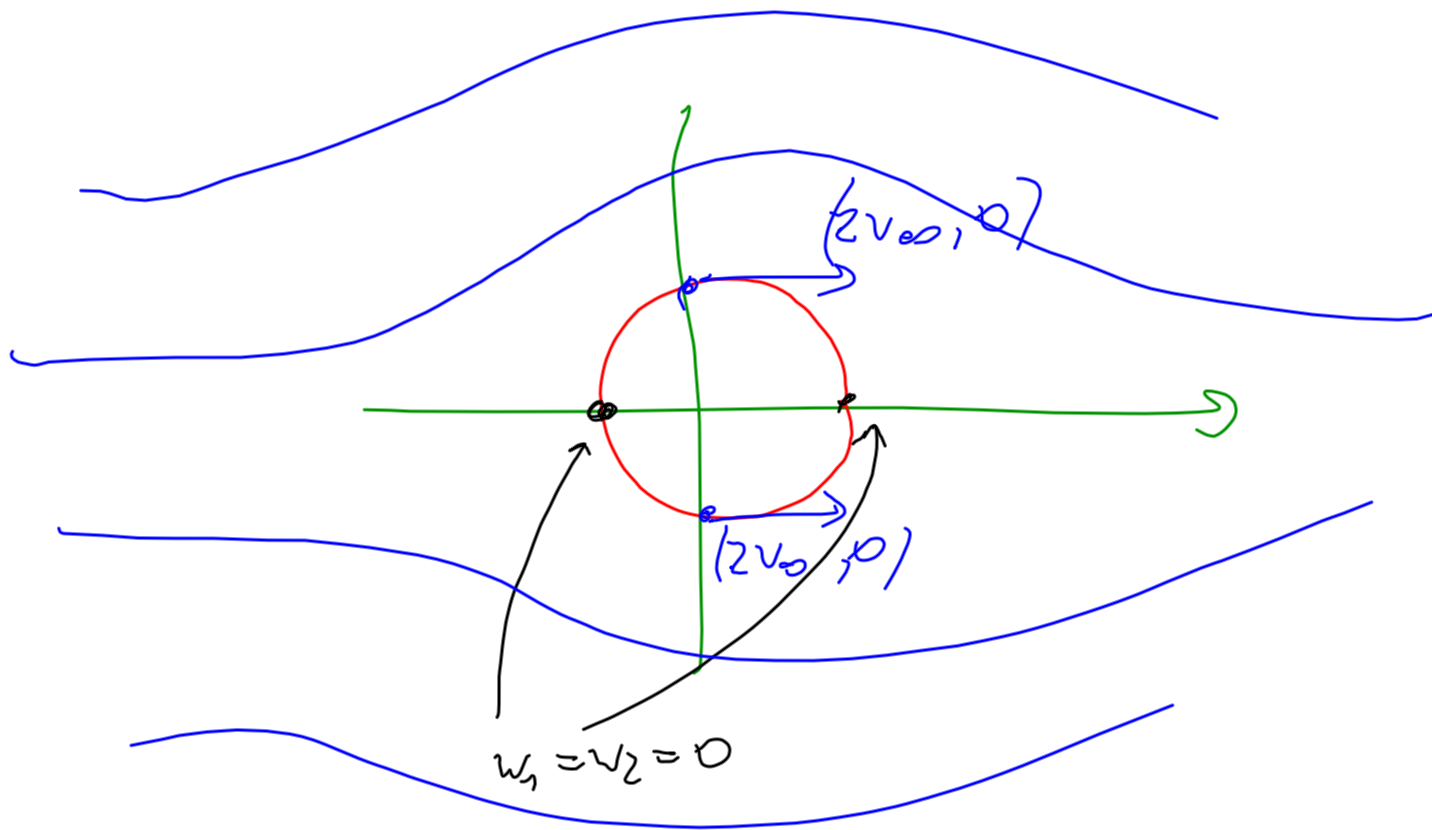
$$f'(z) = \frac{1}{2} \left(\frac{1}{R} - \frac{R}{z^2} \right) \xrightarrow{z \rightarrow \infty} \frac{1}{2R}$$

$w \rightarrow \infty \rightarrow -\bar{v}_\infty$

die Beziehung $\bar{v}_\infty = 2Rv_\infty$.

Für das komplexe Strömungspotential gilt dann

$$\Psi(w) = -2Rv_\infty(\operatorname{Re} w + i \operatorname{Im} w)$$

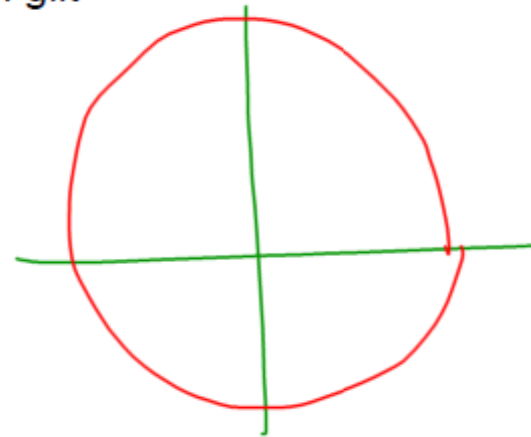


Beispiel 1:

Sei $f(z) = z$ und $c(t) = re^{it}$ mit $0 \leq t \leq 2\pi$. Dann gilt

$$\begin{aligned} \oint_c z \, dz &= \int_0^{2\pi} re^{it} \cdot (rie^{it}) \, dt \\ &= ir^2 \int_0^{2\pi} e^{2it} \, dt \\ &= ir^2 \int_0^{2\pi} (\cos(2t) + i \sin(2t)) \, dt \\ &= -r^2 \int_0^{2\pi} \sin(2t) \, dt + ir^2 \int_0^{2\pi} \cos(2t) \, dt \\ &= 0 \end{aligned}$$

re^{it} = r \cos t + i r \sin t



Beispiel: Ebene Potentialströmung

Wir wollen das Geschwindigkeitsfeld einer stationären, wirbel- und quellenfreien Umströmung eines Zylinders berechnen. Sei

$$w : \mathbb{R}^2 \rightarrow \mathbb{R}^2$$

das gesuchte Geschwindigkeitsfeld. Dann gilt also

$$\text{rot } w = \frac{\partial w_2}{\partial x} - \frac{\partial w_1}{\partial y} = 0$$

$$\text{div } w = \frac{\partial w_1}{\partial x} + \frac{\partial w_2}{\partial y} = 0 \quad \leftarrow \frac{\partial w_1}{\partial x} - \frac{\partial (-w_2)}{\partial y} = 0$$

$$\rightarrow = \text{rot} \begin{pmatrix} -w_2 \\ w_1 \end{pmatrix}$$

Ist $D \subset \mathbb{R}^2$ einfach zusammenhängend, so folgt aus der ersten Beziehung

$$\exists u : D \rightarrow \mathbb{R} : \nabla u = -w$$

beziehungsweise aus der zweiten Beziehung

$$\exists v : D \rightarrow \mathbb{R} : \nabla v = (w_2, -w_1)^T$$

$$d^2 w = -d^2 \nabla u = \begin{array}{|l} -\Delta u = 0 \\ \Delta v = 0 \end{array}$$

63

